

- A1 プラパーツNo.
- 01 エッチングパーツNo.
- (01) 反対側にも使用する場合のNo

●エッチング部品の組み立てについて  
 ・部品の切り離しは硬質のゴムマットなどの上で行なってください。  
 ・柔らかい物の上で切り離すと部品が変形する場合があります。  
 ・部品を接着する前に下図を参考にして位置を確認してください。

●エッチング部品の接着について  
 部品の接着には、合成ゴム系・溶剤形接着剤、またはエポキシ樹脂系や、瞬間接着剤などの化学反応形接着剤を使用してください。

● 反対側にもあります。  
 Repeat for opposite side.  
 Wiederholung für gegenüberliegende Seite.  
 Répétition de la page précédente.  
 También en el lado opuesto.  
 另一邊照樣制作。




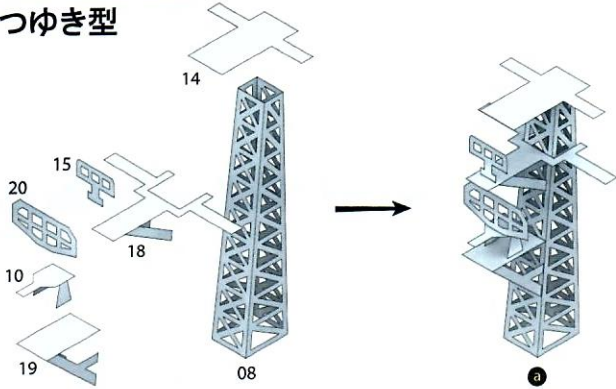
×2 2組つくります。  
 Make 2sets.  
 2 Sätze erstellen.  
 Realizar dos piezas.  
 Ensamble dos juegos.  
 同様の製作2套。

◀▶ どちらかを選びます。  
 Optional parts.  
 Teils nach Wahl.  
 Pièces au choix.  
 Selección uno.  
 可以選擇使用。

✂ 切り取ります  
 Remove.  
 Beschneiden.  
 Découper.  
 Cortar.  
 切去

※余ったパーツは、失敗した時、ディテールアップ等にお使い下さい。

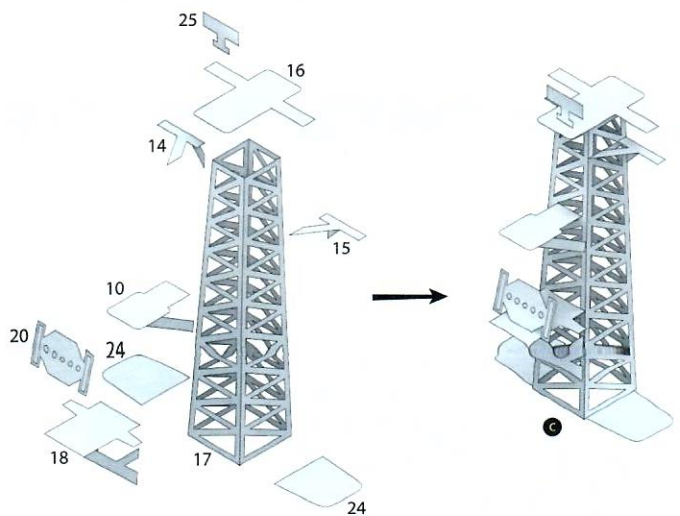
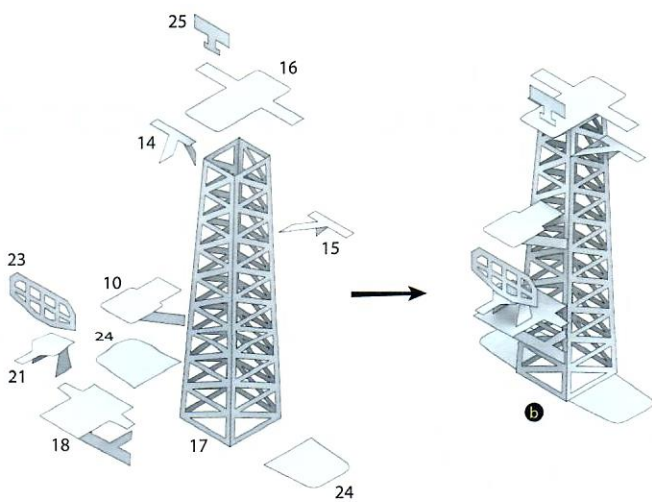
### HATSUYUKI Class はつゆき型






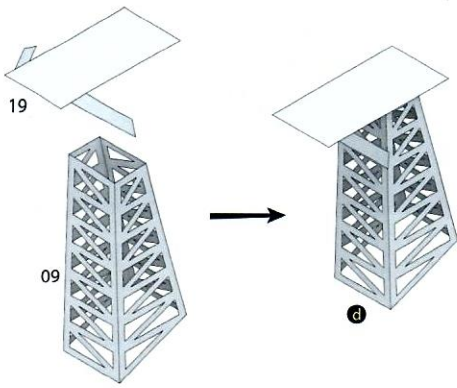
### ASAGIRI Class あさぎり型

Early Type  
初期型




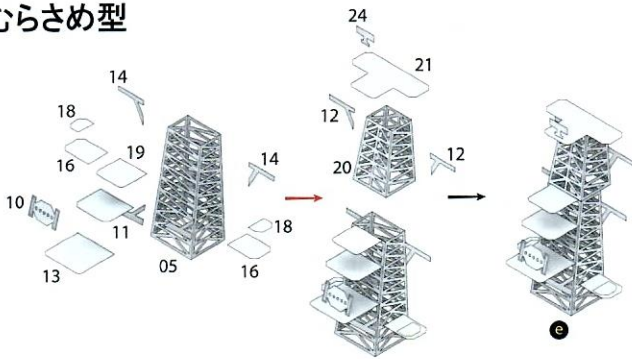
Late Type  
後期型







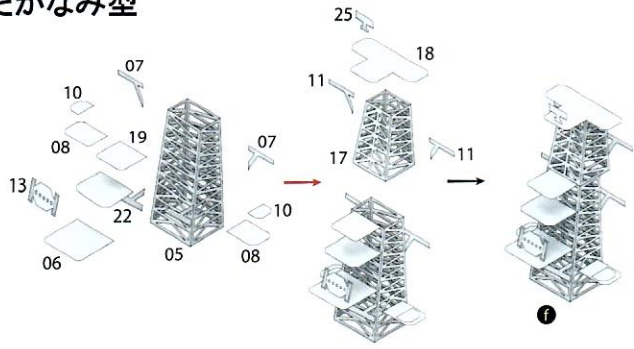
**MURASAME Class**  
むらさめ型








# TAKANAMI Class

## たかなみ型







■ Use these parts  
この部品を使用します



# AKIZUKI Class

## あきづき型



※お問い合わせ商品コードNo.116495

上級者向き：当製品の組み立てには、高度な加工が必要です。  
1/3000 海上自衛隊 護衛艦(DD型) 純正エッチングパーツ  
1/3000 JMSDF DD Class Photo Etched Detail Up Parts  
KA-Models

フジミ模型株式会社  
静岡市駿河区巻呂4-21-1 〒422-8033  
FUJIMI MOKEI CO.,LTD.  
4-21-1, TORIO-SURUGAKU, SHIZUOKACITY, JAPAN



4 968728 116495