


# №72354

ВЫСОКОДЕТАЛИЗИРОВАННЫЕ  
НИШИ ШАССИ для СУ-35СМ

TEMP MODELS  
TM

МАСШТАБ  
1:72

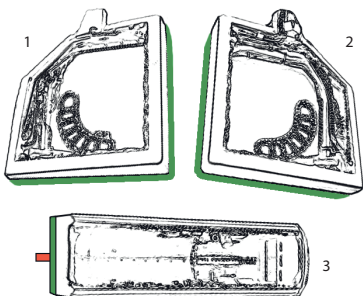


Highly detailed wheel bay set  
(suitable for SU-35S Hasegawa kit)

To attach resin parts use cyanoacrylate glue. Для склеивания деталей использовать цианоакрилатный клей

## 1

### Удаление литевых блоков / removing casting blocks



remove / удалить



to glue / приклеить



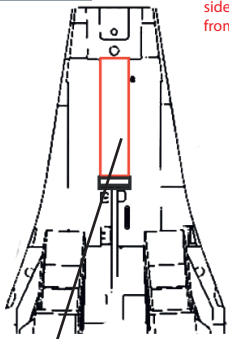
polish / шлифовать

## 2

### Сборка / assembling

подрезать под  
углом по бокам  
изнутри/prune under  
side angle  
from the inside

передняя ниша/  
front wheel bay



вырезать проем до крепления шасси/  
cut the opening to mount the gear



прорезать проем/  
cut the opening

подрезать  
по периметру  
весь проем  
под углом/undercut  
around the perimeter  
whole opening  
at an angle

## 3

### Положение на модели / position on the model

