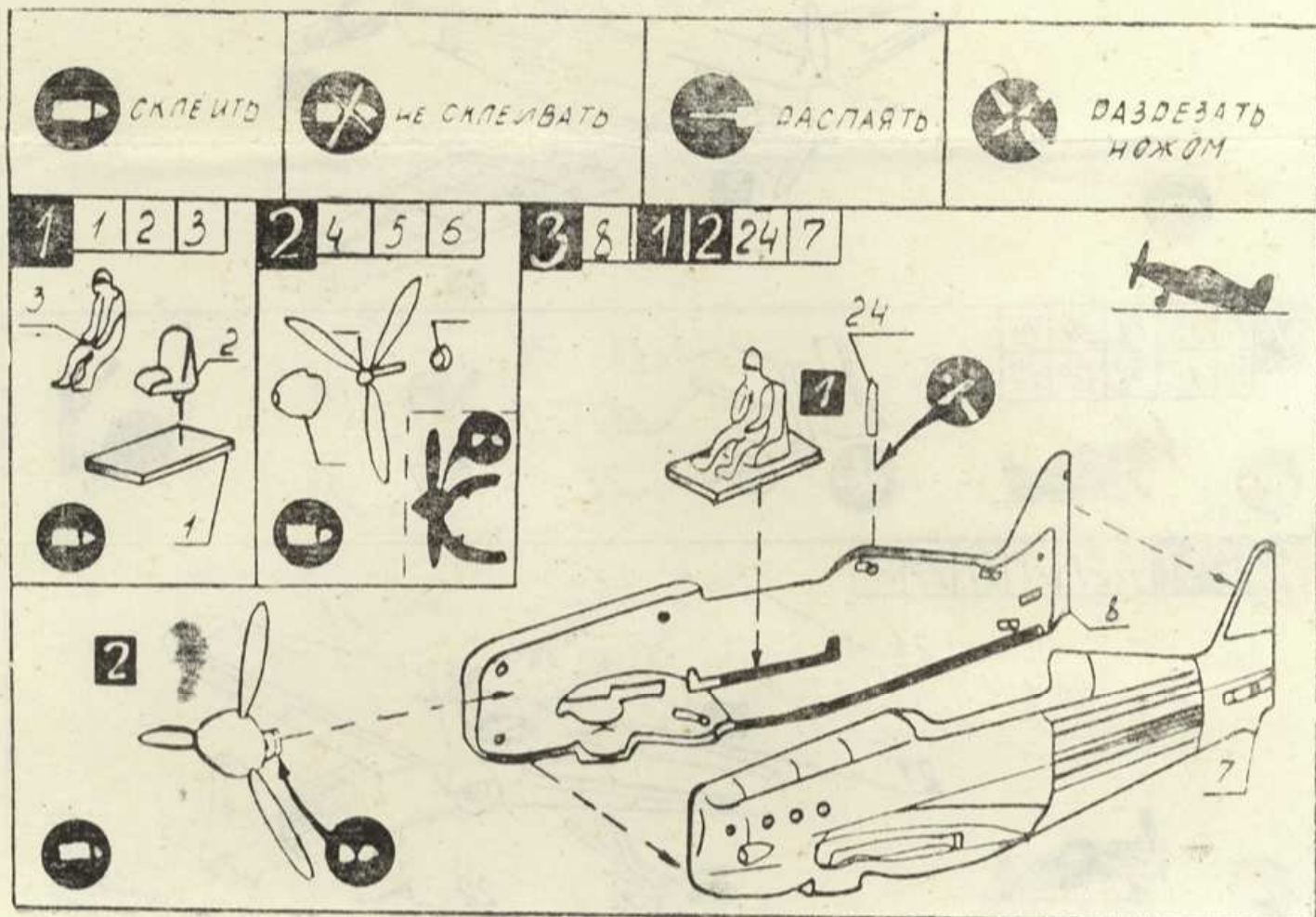
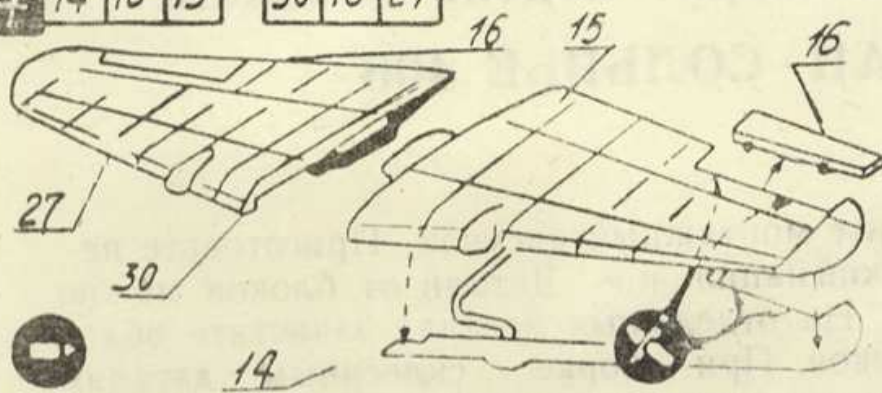


Инструкция по сборке модели самолета „МОРАН - СОЛЬНЬЕ 406“

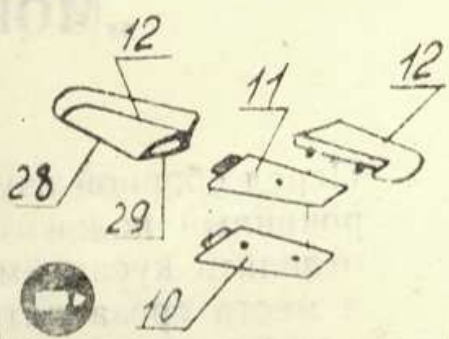
Перед сборкой изучите монтажный рисунок. Приготовьте перочинный нож и мелкий напильник. Детали от блоков можно отделять кусачками. На отдельных деталях зачистите облой и места среза литников. При сборке склеенным деталям дайте просохнуть.



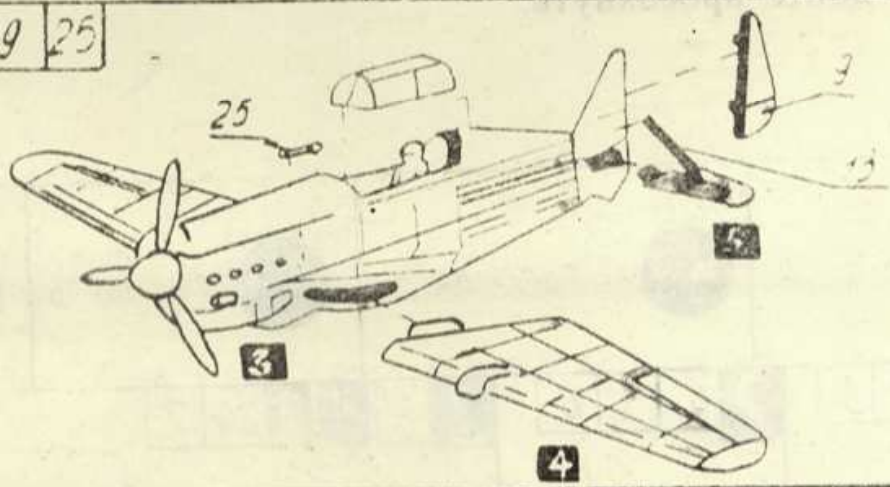
4 14 16 15 30 16 27



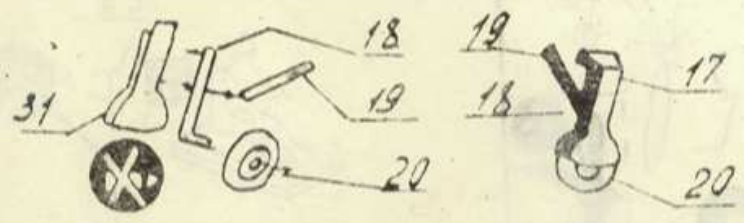
5 10 12 11 29 12 28



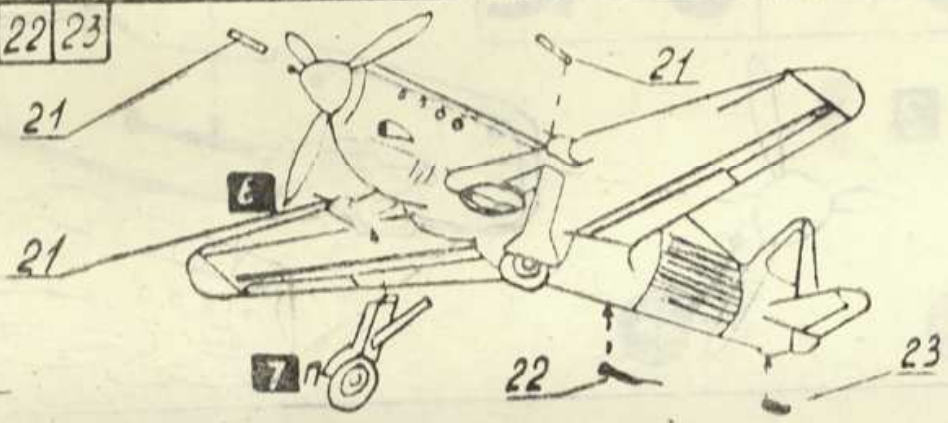
6 3 4 5 13 13 9 25



7 П 31 18 20 19
П 17 18 20 19



8 6 7 П 21 21 21 22 23



22

ДОРОГИЕ РЕБЯТА! Предлагаем вам собрать модель самолета Моран-Сольнье 406.

Самолеты типа МС 406 принимали участие во второй мировой войне против фашистской Германии. Самолет имеет следующие основные данные:

- 1. Крейсерская скорость — 400 км/час.**
- 2. Высота полета — 9500 м.**
- 3. Вооружение: 1 — 20 мм пушка
2 — 7,5 мм пулемета.**

Инструкция по сборке и баночка с клеем прилагаются.