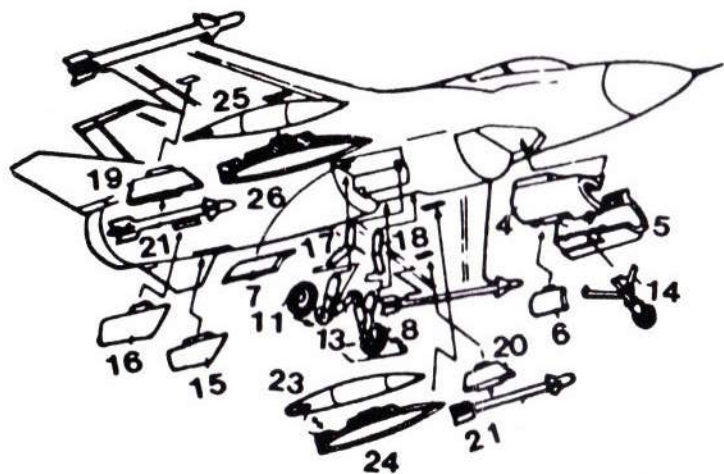
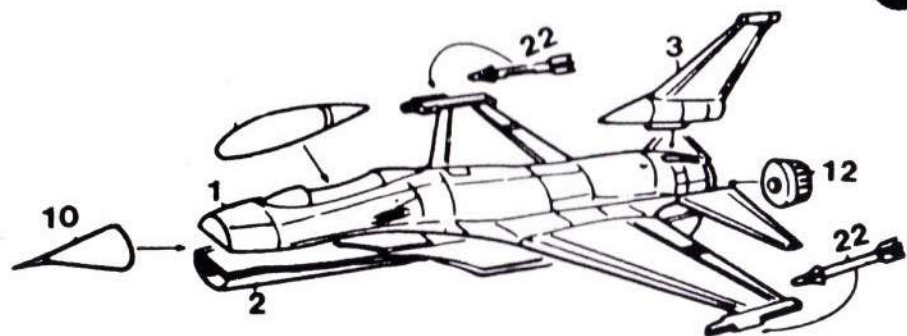
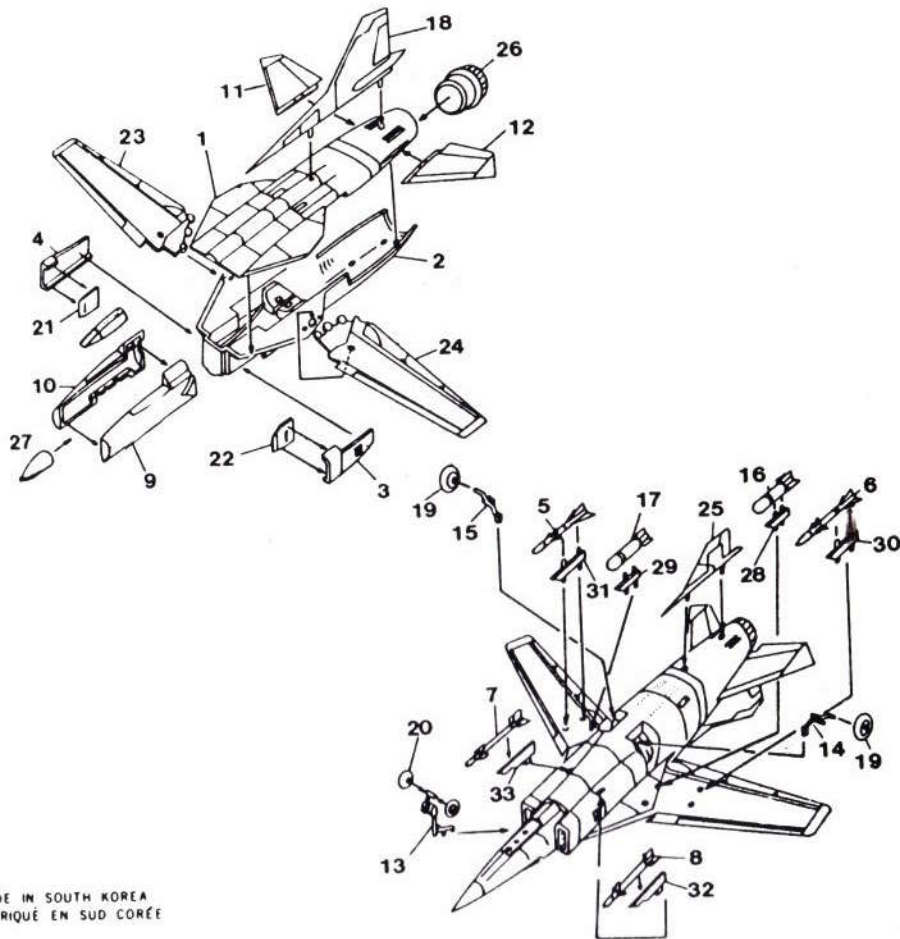


# F-16



# MiG-23



I II



FS 30400



FS 35526



FS 34079



FS 30117 or 30279



Metal



# MiG-23



**HC1012 • 1:144 • Allied Flogger**

### BRITAIN

"CAUTION: NOT SUITABLE FOR CHILDREN UNDER 3 YEARS. CONTAINS SMALL PARTS."

### FRANCE

CERTAINS PRODUITE CONTIENNENT DES PIÈCES DE PETITE DIMENSION QUI NE CONVIENT PAS A UN ENFANT DE MOINS DE 36 MOIS.

### GERMANY

VORSICHT: NICHT FÜR KINDER UNTER 36 MONATEN— ERTHÄLT KLEINE TEILE.

### ITALY

PRODOTTO NON ADATTO AI BAMBINI DI ETA INFERIORE AI 36 MESI. CONTIENE PICCOLLO OGGETTI.

### HOLLAND

KAN GEVAAR OPLEVEREN VOOR KINDEREN TOT 3 JAAR. BEVAT KLEINE UNDERDELEN.

### PORTUGAL

ATENCAO: IMPRÓPRIO PARA CRIANÇAS COM MENOS DE 3 ANOS. CONTÉM PEÇAS PEQUENAS.

### SPAIN

ATENCION: NO ES CONVENIENTE PARA NINOS MENORES DE 3 ANOS. CONTIENE PIEZAS PEQUENAS.

### DENMARK

FORSIGTIGI IKKE EGNET TIL BORN UNER 3 AR. INDEHOLDER SMA DELE.

### GREECE

ΠΡΟΣΟΧΗ: ΔΕΝ ΕΙΝΑΙ ΚΑΤΑΛΗΛΟ ΓΙΑ ΠΑΙΔΙΑ ΚΑΤΩ ΤΩΝ ΤΗΩΝ ΕΤΩΝ ΠΕΡΙΕΧΕΙ ΜΙΚΡΑ ΤΕΜΑΧΙΑ.

	cyanoacrylate glue coller cyanoacrylate Dyanoacrylate kleben incollare cyanoacrylate pegar cyanoacrylate		cut couper schneiden tagliare cortar		bend plier sich biegen plegar e dobar		file / sand sandeln vermasseln levigare lijer		weight à l'échelle Gewicht zwaarte tara		drill or pierce percer bohren forare agujerar		x2 two deux zwei due dos
	painting instructions mode d'emploi Anleitungen der Farben Istruzioni per la verniciatura instrucciones sobre la pintura		caution! attention! vorsicht! attenzione! atención		alternative en option Alternativ alternativa alternativa		cement coller kleben incollare pegar		paint peindre bemalen vermalen pintar		decal décalcomanie Abklebfolie decalcomania calcomania		no! non! nein! no! no!



**Read This Before You Begin!**  
 • study the assembly drawings  
 • each plastic part is identified by number  
 • check the fit of each piece before cementing  
 • do not use too much cement to join parts  
 • model may be painted to match box illustration

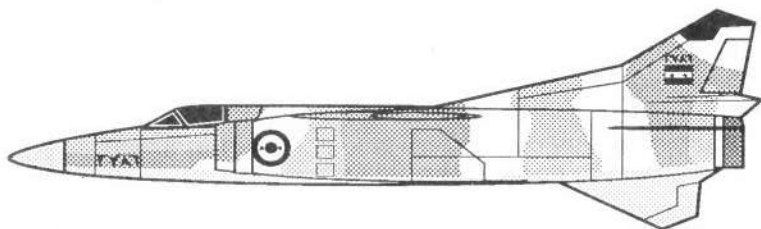
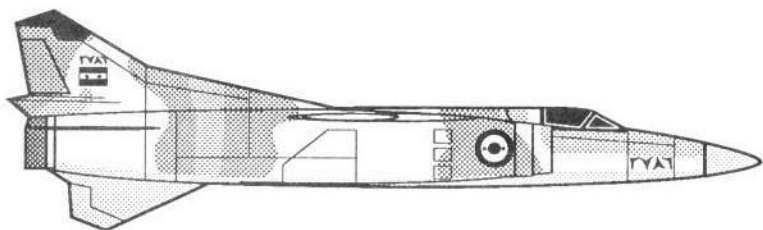
**Lisez Ce Qui Suit Avant De Commencer Le Montage!**  
 • étudier les schémas d'assemblage  
 • chaque pièce plastique porte un numéro d'identification  
 • contrôler que chaque pièce soit bien conforme avant de la coller à sa place  
 • utilisez uniquement une colle spéciale pour polystyrène  
 • le modèle peut être peint conformément aux illustrations de la boîte

**Vor Zusammenbau lesen sie bitte!**  
 • studiere die Bauanleitung  
 • die Plastikteile sind gekennzeichnet durch ihre Nummern  
 • vor dem Kleben prüfe ob die Teile zusammenpassen können  
 • benutze nicht zuviel Klebstoff  
 • die Bemalung des Modells kann auf dem Beckelbild zeigen

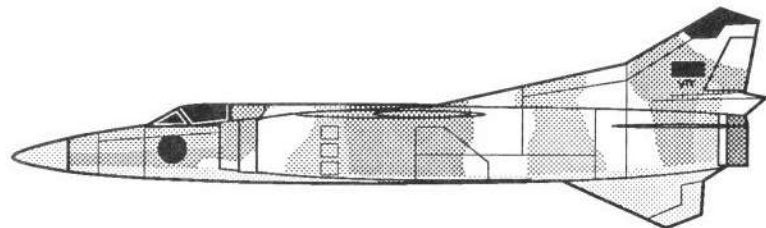
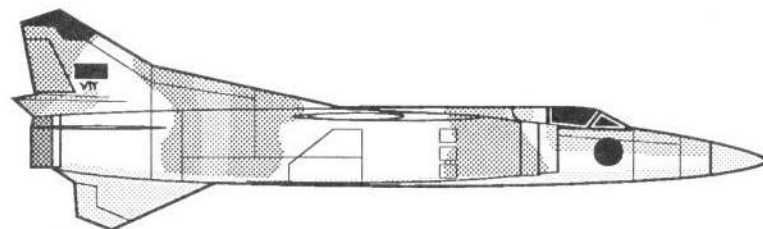
## Colors & Markings • Appliques et Couleurs



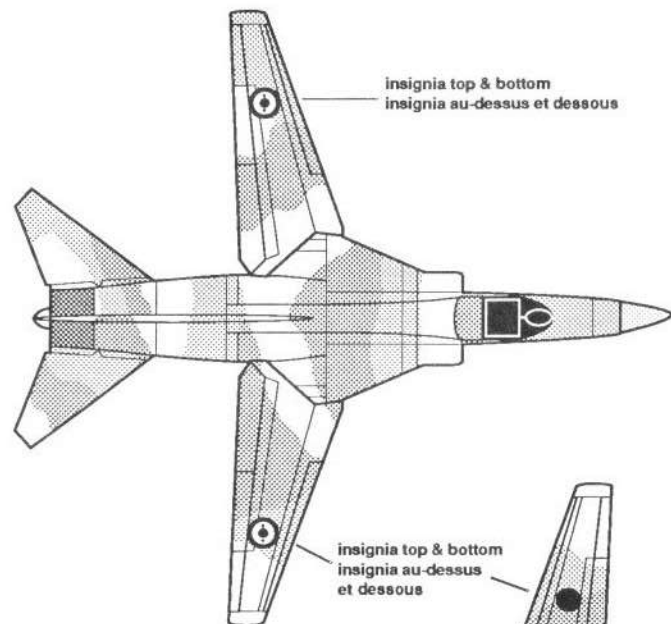
### I MiG-23, Syria, 1989



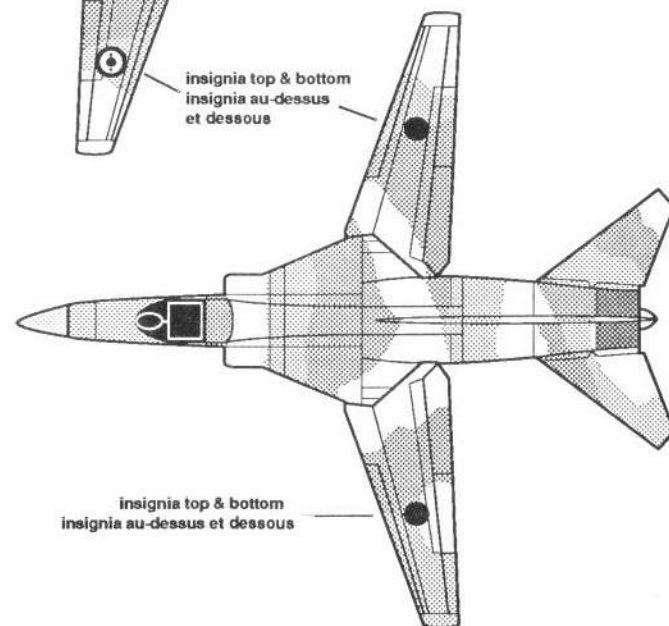
### II MiG-23, Libya, 1987



I

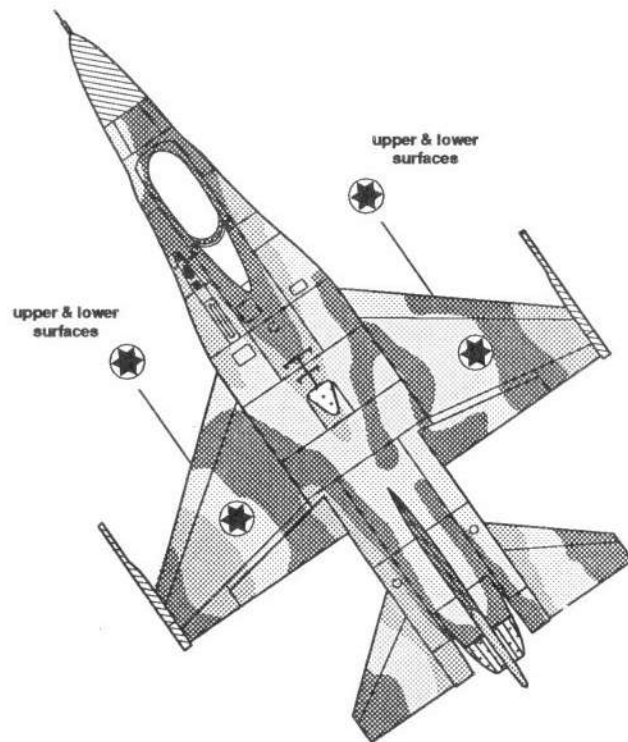
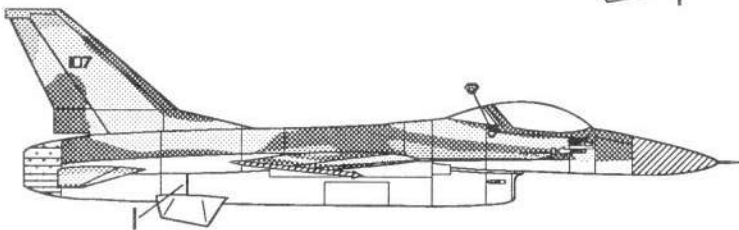
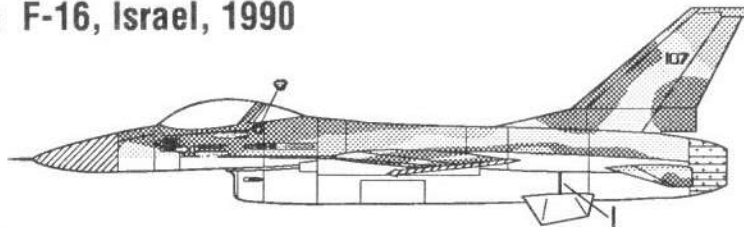


II





**III F-16, Israel, 1990**



# F-16



**HC1009 • 1:144 • Falcon Fighter**

**BRITAIN**

"CAUTION: NOT SUITABLE FOR CHILDREN UNDER 3 YEARS. CONTAINS SMALL PARTS."

**FRANCE**

CERTAINS PRODUITE CONTIENNENT DES PIÈCES DE PETITE DIMENSION QUI NE CONVIENT PAS A UN ENFANT DE MOINS DE 36 MOIS.

**GERMANY**

VORSICHT: NICHT FÜR KINDER UNTER 36 MONATEN— ERTHÄLT KLEINE TEILE.

**ITALY**

PRODOTTO NON ADATTO AI BAMBINI DI ETA INFERIORE AI 36 MESI. CONTIENE PICOLLO OGGETTI.

**HOLLAND**

KAN GEVAAR OPLEVEREN VOOR KINDEREN TOT 3 JAAR. BEVAT KLEINE UNDERDELEN.

**PORTUGAL**

ATENCAO: IMPRÓPRIO PARA CRIANÇAS COM MENOS DE 3 ANOS. CONTÉM PEÇAS PEQUENAS.

**SPAIN**

ATENCIÓN: NO ES CONVENIENTE PARA NIÑOS MENORES DE 3 AÑOS. CONTIENE PIEZAS PEQUEÑAS.

**DENMARK**

FORSIGTIGI IKKE EGNET TIL BORN UNER 3 AR. INDEHOLDER SMA DELE.

**GREECE**

ΠΡΟΣΟΧΗ: ΔΕΝ ΕΙΝΑΙ ΚΑΤΑΛΗΛΟ ΓΙΑ ΠΑΙΔΙΑ ΚΑΤΩ ΤΩΝ ΤΡΙΩΝ ΕΤΩΝ ΠΕΡΙΕΧΕΙ ΜΙΚΡΑ ΤΕΜΑΧΙΑ.







**Read This Before You Begin!**

- study the assembly drawings
- each plastic part is identified by number
- check the fit of each piece before cementing
- do not use too much cement to join parts
- model may be painted to match box illustration

**Lisez Ce Qui Suit Avant De Commencer Le Montage!**

- etudier les schémas d'assemblage
- chaque pièce plastique porte un numéro d'identification
- contrôler que chaque pièce soit bien conforme avant de la coller à sa place
- utilisez uniquement une colle spéciale pour polystyrène
- le modèle peut être peint conformément aux illustrations de la boîte

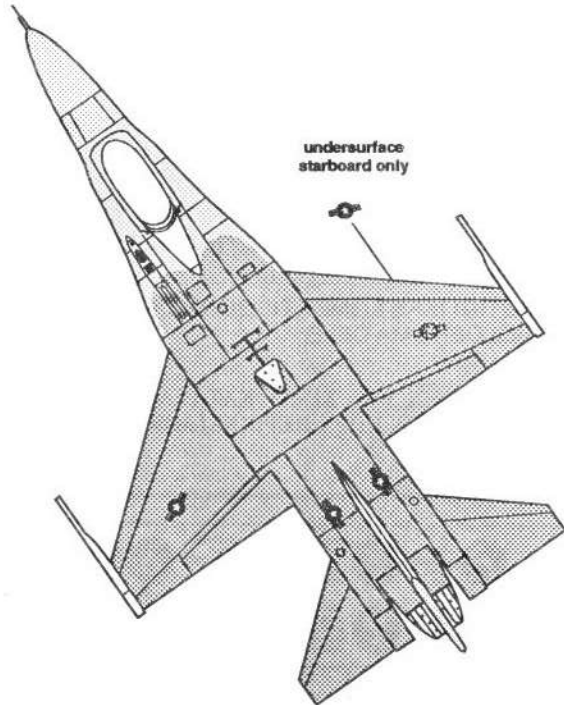
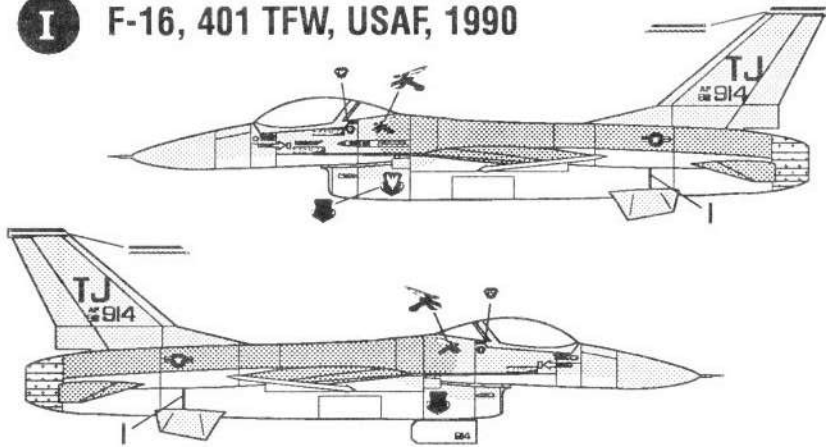
**Vor Zusammenbau lesen sie bitte!**

- studiere die Bauanleitung
- die Plastikteile sind gekennzeichnet durch ihre Nummern
- vor dem Kleben prüfe ob die Teile zusammenpassen können
- benutze nicht zuviel Klebstoff
- die Bemalung des Modells kann auf dem Becketbild zeigen

**Colors & Markings • Appliques et Couleurs**



**I F-16, 401 TFW, USAF, 1990**



**II F-16, Egypt, 1990**

