

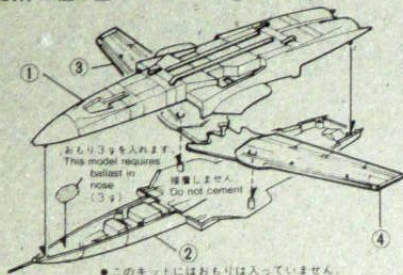
1/144 SCALE MODEL TORNADO

材料 **エルエコ** 千500 株式会社 千原由一
TEL 10582 1341 3166
L&S CO. LTD. NO.8-8 NISHIKOSAKI
HONJOYU OFU CITY JAPAN

- ### 組み立て前に READ THIS BEFORE YOU BEGIN
- 組立説明図をひととおり読んでから組み立ててください。
 - 部品をランナーから切りはなす時は、ニッパー等を使用してていねいに切りはなして下さい。
 - 切りはなしたところは、カッター・ヤスリ等でていねいに削り取ってください。
 - このキットには接着剤は入っていませんので、接着剤は別にお買い求め下さい。
 - 部品を取り出した空袋は幼児がかぶったりしない様に破り捨ててください。
 - Read this instruction sheet carefully before your start to assemble your model.
 - Cut the parts off carefully in accordance with the assembling order by use of a nipper or a knife.
 - No cement contained in this kit.

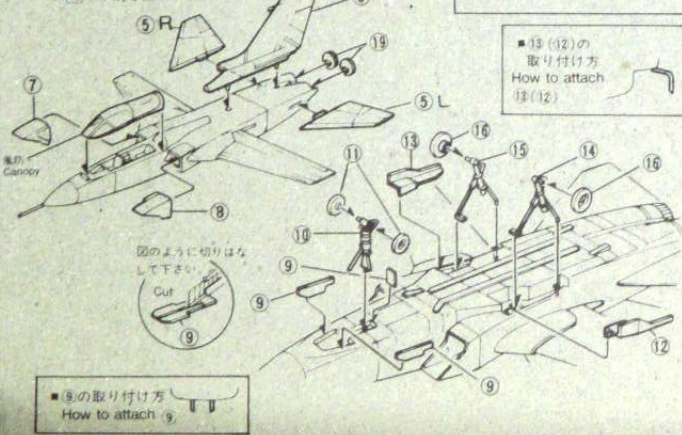
- ### 塗装する時の注意 Warning in painting
- 塗装する時は、換気をよくしましょう。
 - 火気には十分注意して、塗装して下さい。
 - 塗装説明のH□はタニタ **水性ホビーカー**の色番号です。
 - When you paint model, open windows to let fresh air in.
 - Never use fire near paint.
 - Numbers in H□ accord with those of GUNZE SANGYO AQUEOUS HOBBY COLOR.

1 胴体の組み立て Assembling fuselage

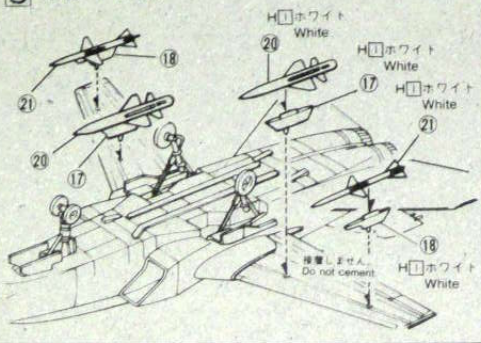


2 ■ コックピットの色 ■ Cockpit Painting

H12つや消し黒 H12Flat black

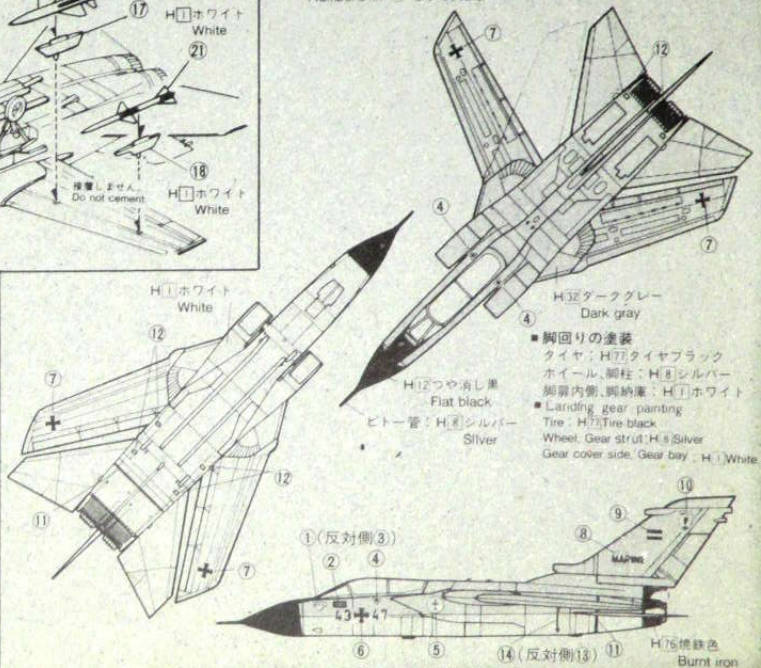


3 完成 Finish



■ 塗装とマーキング MARKING & PAINTING

■ ○番号はデカールの番号です
Numbers in ○ are decals.



第1海軍航空団 MFG-1