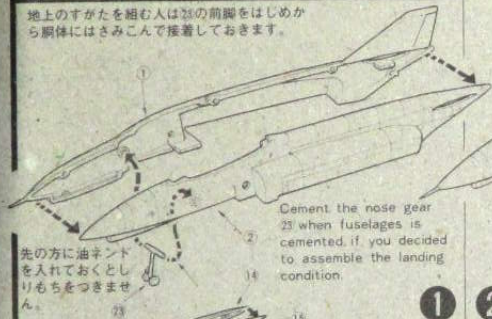




F-4EJ ファントム PHANTOM

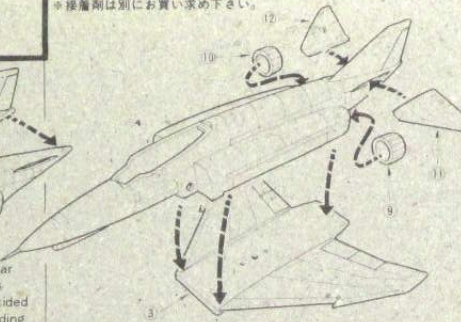
地上のすがたを組む人はその前脚をはじめから胴体にはさみこんで接着しておきます。



Cement the nose gear 23 when fuselages is cemented, if you decided to assemble the landing condition.

先の方に油ネットを入れておくとしりもちをつきません。

※接着剤は別にお買い求め下さい。



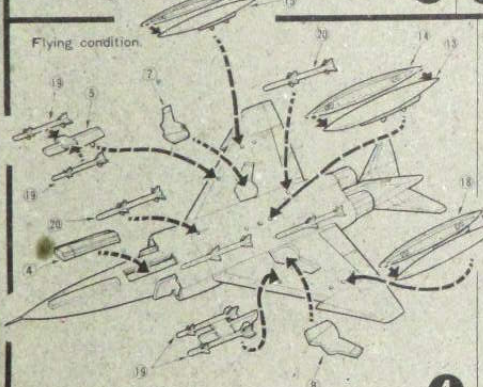
1102はこのようにつける

空気とり入れ口を接着します
Cement the air-intake.

3

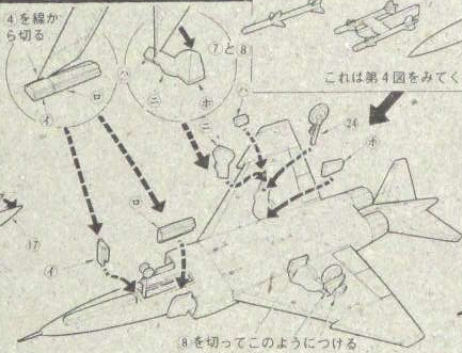
2 主翼やくや尾翼を胴体に接着します
Cement the wings as shown.

Flying condition.



とんでいるすがたの作り方

4を線から切る



8を切ってこのようにつける

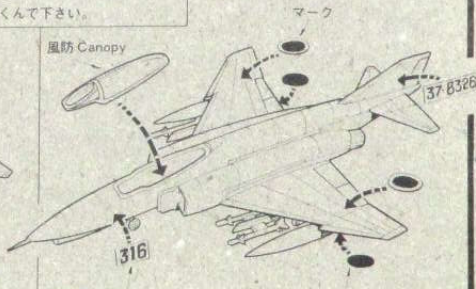
4 **5** 地上においてあるすがたの作り方
Landing condition.



マークをはり風防ガラスにつけま

Apply the decals.

風防 Canopy



6

マーク マーク