

ACADEMY

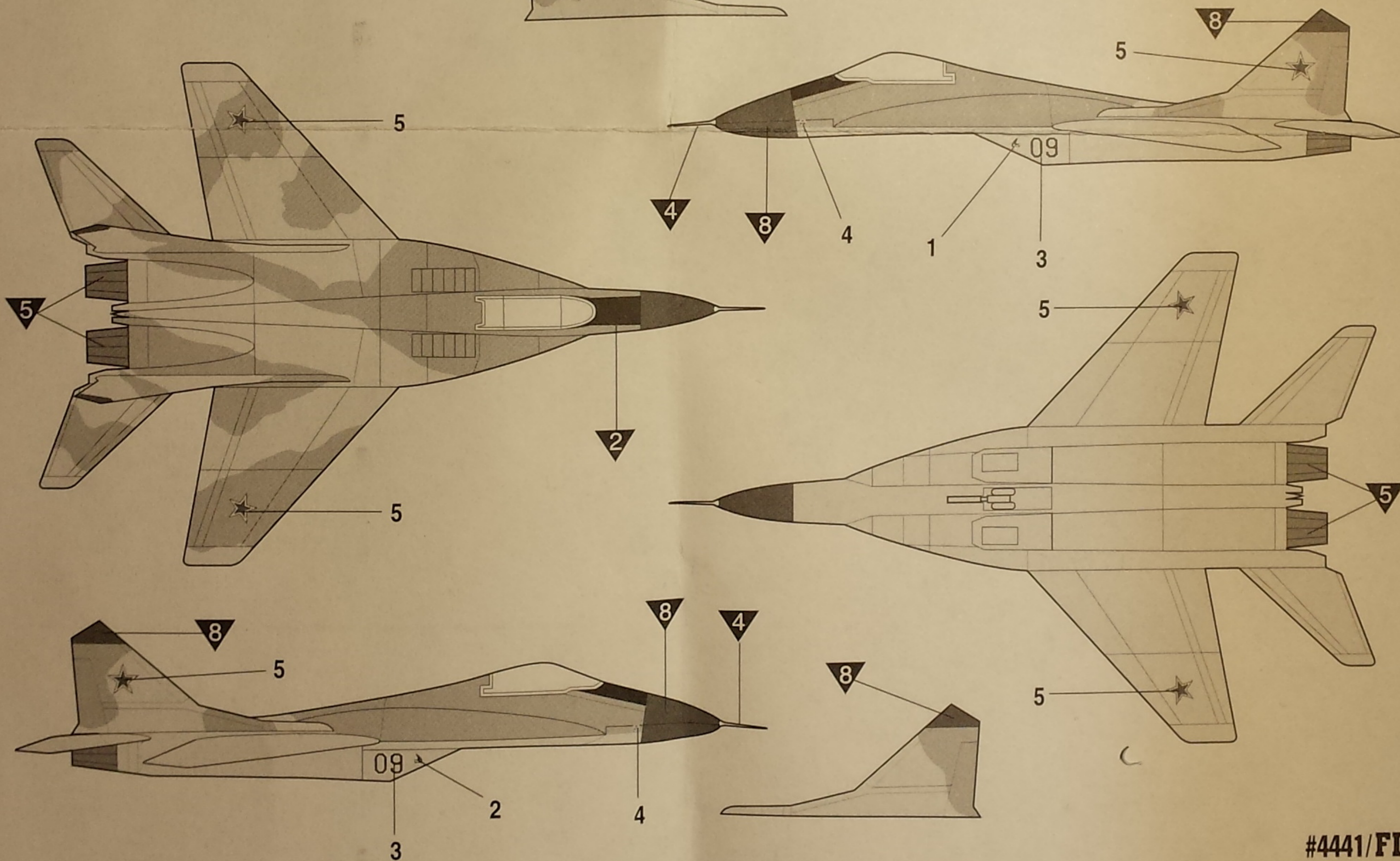
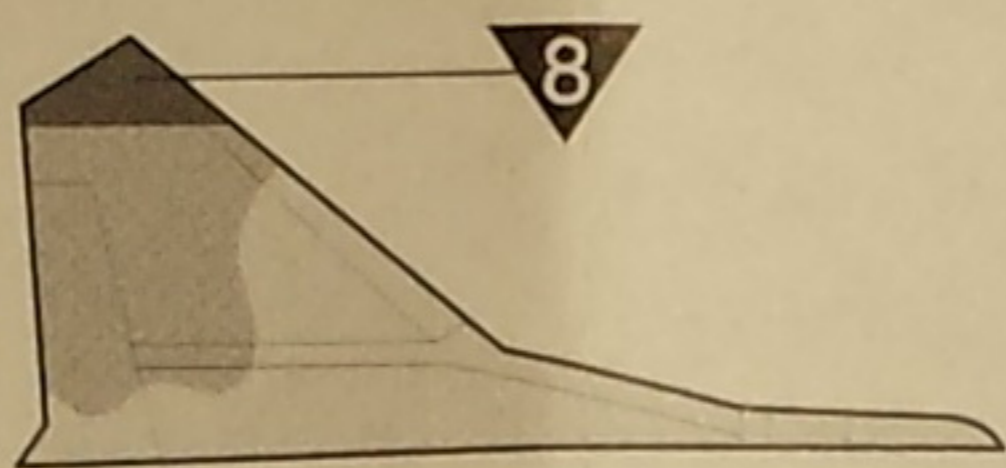

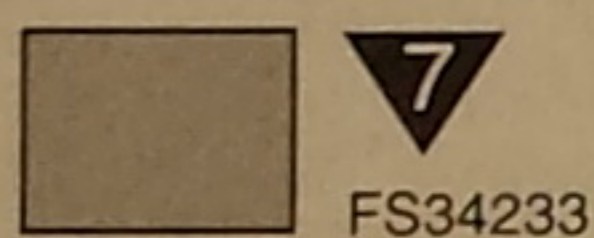
HOBBY MODEL KITS



1/144th Scale

MIG-29 FULCRUM

MIG-29 펠크럼



#4441/F1006

<READ THIS BEFORE YOU BEGIN>

- Study the instructions before assembling.
- Check the fit of each piece before cementing into place.
- Do not use too much cement to join parts.
- Never use cement or paint near open flame.
- Open a window or make area well ventilated when cement or paint is in use.
- Tear up and throw away the empty plastic bags to avoid danger of suffocation for little children.

<ALLGEMEINE HINWEISE>

- Die Anordnung der Bauteile ist aus den Zeichnungen der Anleitung ersichtlich.
- Die Teile vor dem Verkleben ungelieimt zusammenhalten, um ihren paßsitz zu prüfen.
- Klebstoff nicht zu dick auftragen.
- Klebstoff und Farben niemals in der Nähe einer Flamme verwenden.
- Während der Bemalung mit Spritzpistole oder Pinsel für frische Luftzufuhr, z.B. öffnen des Fensters, sorgen.
- Bausatz von kleinen Kindern fernhalten. Verhüten Sie, daß Kinder irgendwelche Bauteile in den Mund nehmen oder Plastiktüten über den Kopf ziehen.

■ 조립하기 전에

- 부품을 조립하기 전에 설명서를 잘 읽어본 후 조립한다.
- 접착하기 전에 부품을 맞추어 확인한 후 조립한다.

- 부품을 자를 때에는 칼이나 니퍼로 깨끗이 잘라준다.
- 에나멜 페인트나 접착제를 사용할 때는 창문을 열어 환기를 시키고 화기를 멀리한다.

<LISEZ CE QUI SUIT AVANT DE COMMENCER LE MONTAGE>

- Etudier les schémas d'assemblage.
- Contrôler que chaque pièce soit bien conforme avant de la coller à sa place.
- N'utilisez pas trop de colle pour réunir les pièces.
- Ne faites jamais manipuler la colle ou peinture à proximité d'une flamme.
- Aérer soigneusement la pièce où vous peignez (ouvrir la fenêtre).
- Après avoir sorti les pièces du sac en plastique, déchirer le sac afin d'éviter que les enfants ne le mettent sur la tête et ne s'étouffent.

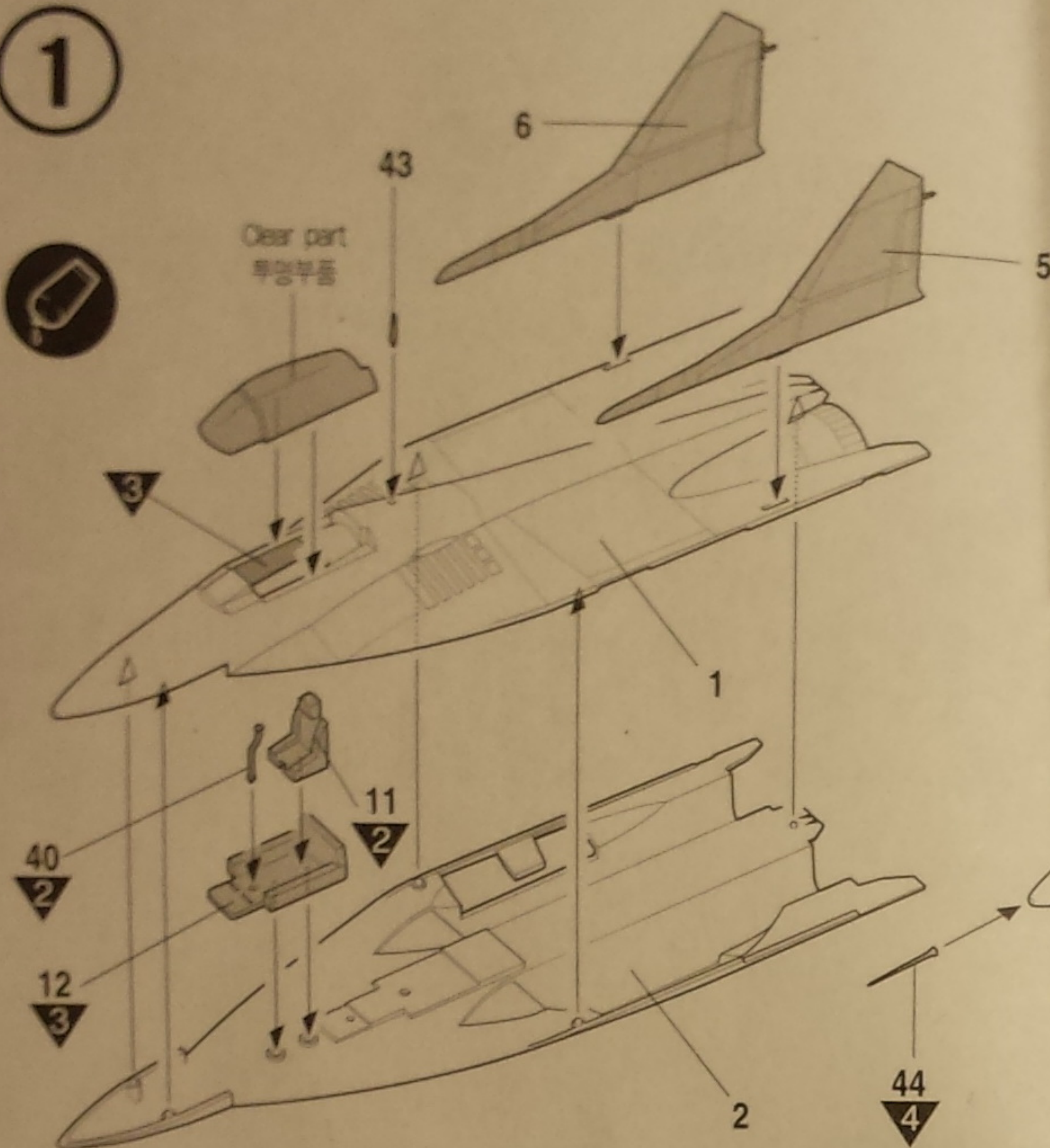
<組み立てる前に>

- 組み立てる前に説明書をお読み下さい。
- 部品をランナーから切りはなす時は模型用ニッパーとカッターを使用します。
- 接着剤を少しなめに使うことがきれいに仕上げることです。
- 接着する前に部品を合わせて確かめます。
- 接着剤や塗料を使用する時はときどき窓を開けて換気に気をつけましょう。
- 組み立て後の部品やビニール袋は小さな子供の手の届かない安全な所に保管して下さい。

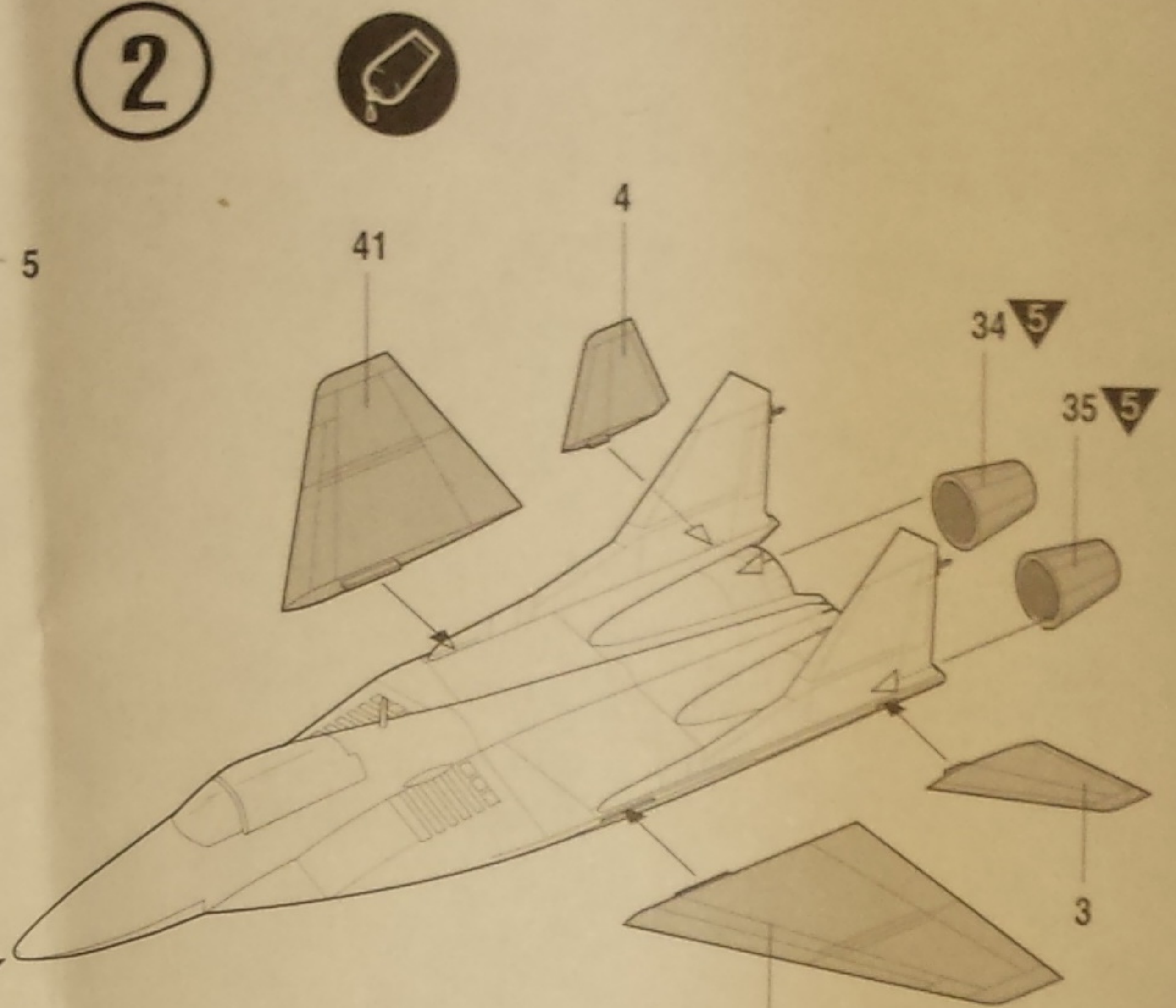
- 접착제를 사용할 곳과 사용하지 않는 곳에 주의하고 너무 많이 바르지 않도록 한다.
- 사용 후 남은 부품은 어린 아이들의 손에 닿지 않도록 잘 처리한다.

- PARTS TO BE PAINTED
- DO NOT USE GLUE
- PARTS TO BE PAINTED
- PARTS TO BE PAINTED
- PARTS TO BE PAINTED
- DO NOT USE GLUE
- PARTS TO BE PAINTED
- PARTS TO BE PAINTED
- PARTS TO BE PAINTED
- PARTS TO BE PAINTED
- PARTS TO BE PAINTED

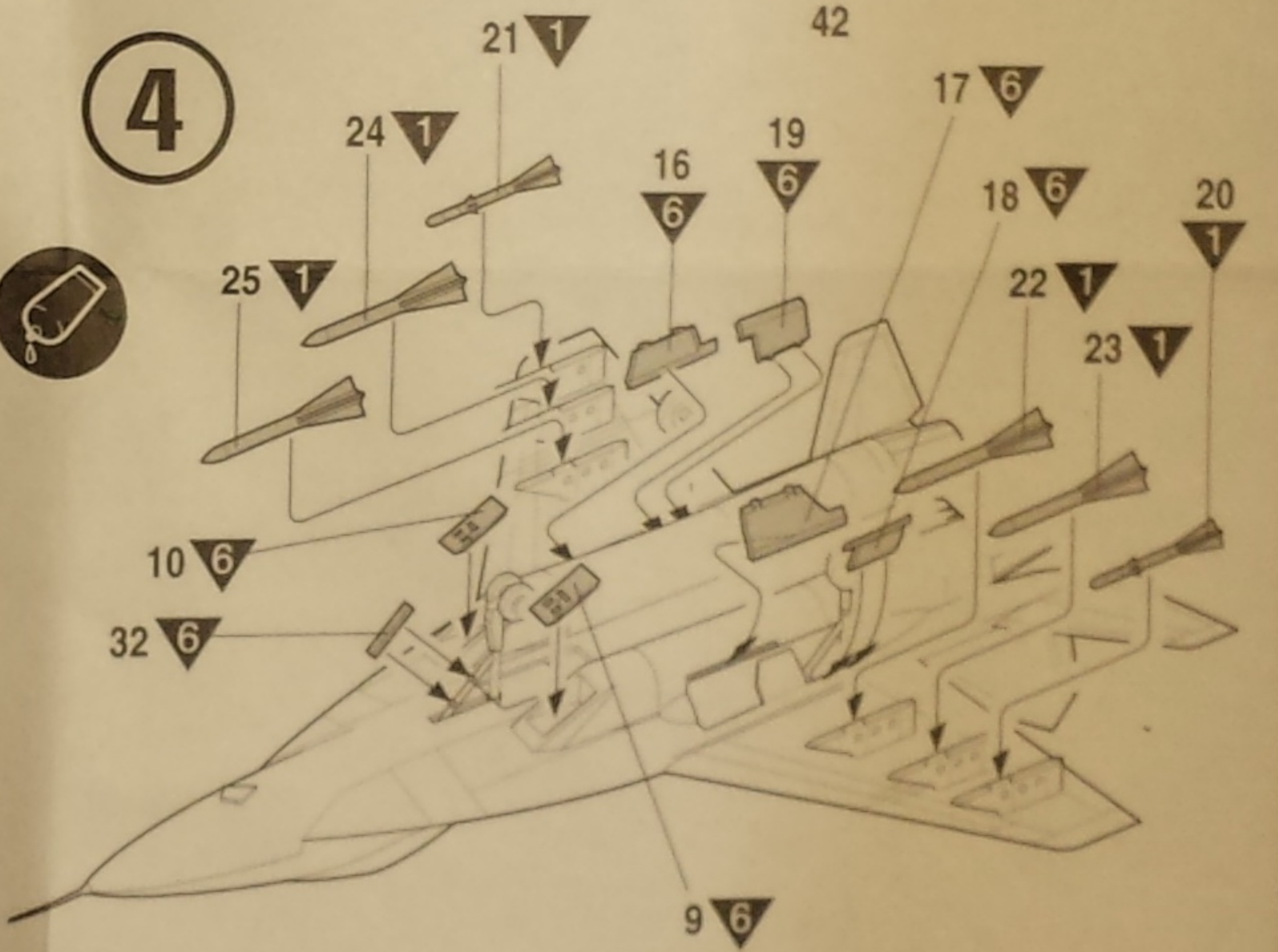
1



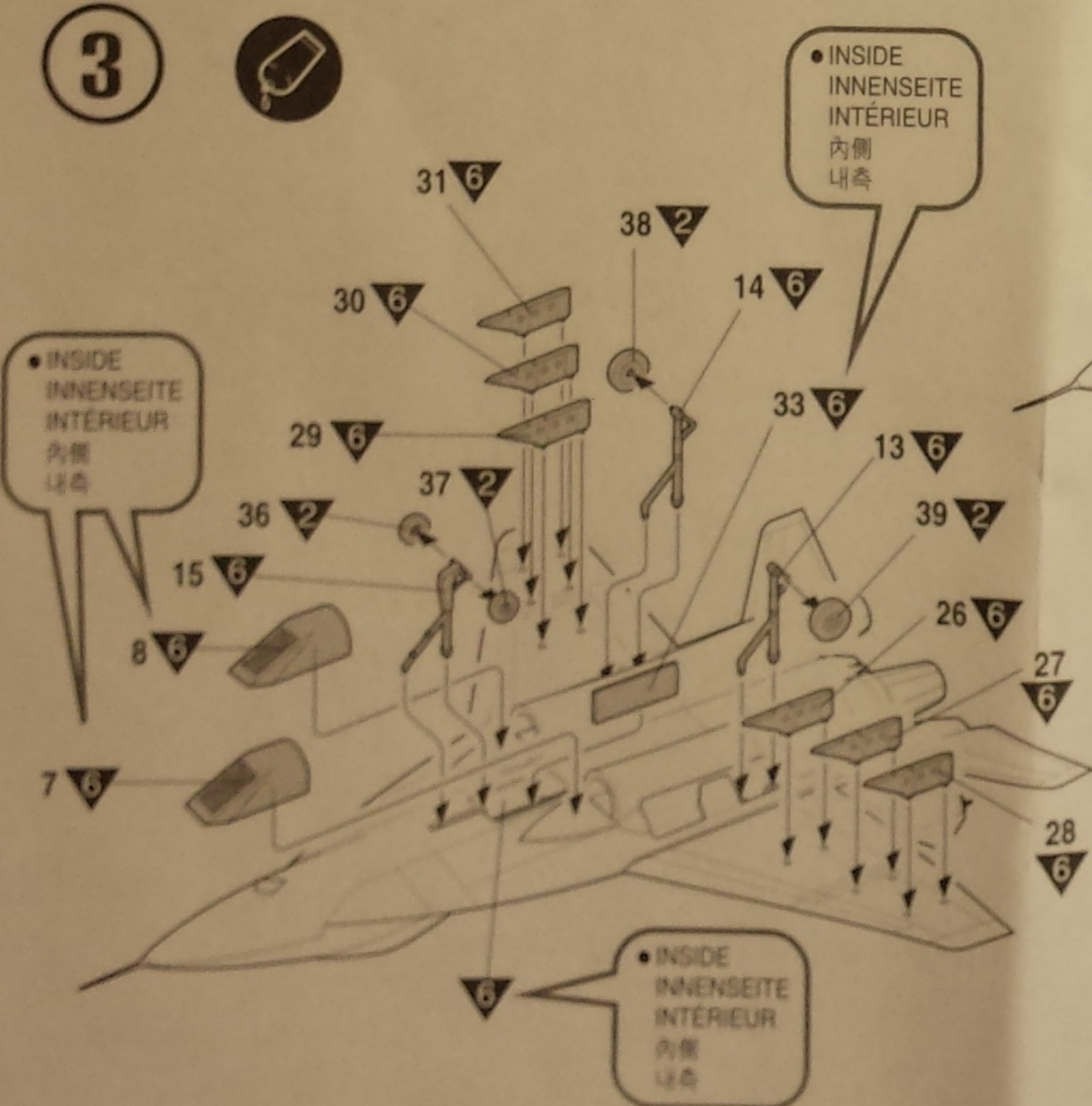
2



4



3



1	WHITE	WEISS	BLANC	ホワイト	유광 흰색
2	FLAT BLACK	MATTSCHWARZ	NOIR MAT	つや無しブラック	무광 검정색
3	INTERIOR BLUE	INNENBLAU	BLEU INTERIEUR	인테리어 블루	내재미 블루
4	SILVER	SILBER	ARGENT	실버	은색
5	METALLIC GRAY	METALLGRAU	GRIS MÉTAL	메탈릭 그레이	흑갈색
6	LIGHT GRAY	HELLGRAU	GRIS CLAIR	라이트 그레이	밝은 회색
7	GRAY GREEN	GRAUGRÜN	VERT GRIS	그레이 그린	회색이 그린
8	GUNSHIP GRAY	DUNKELGRAU	GRIS FONCÉ	건쉽 그레이	진한 회색