

Деколи, смоченные в воде, приклеиваются
методом сдвига:

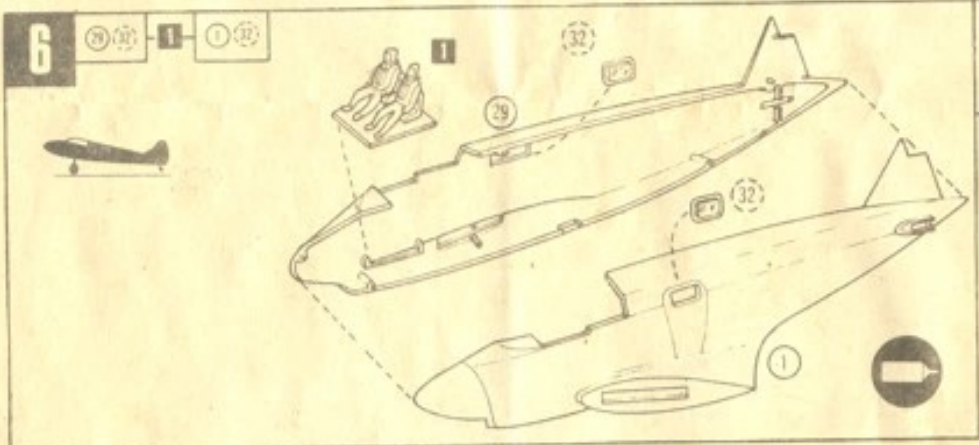
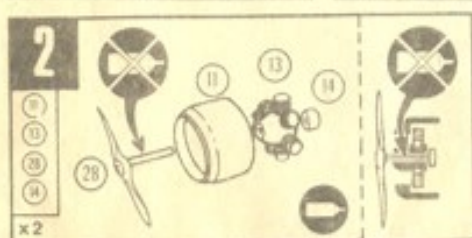
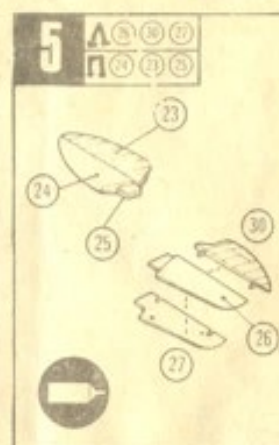
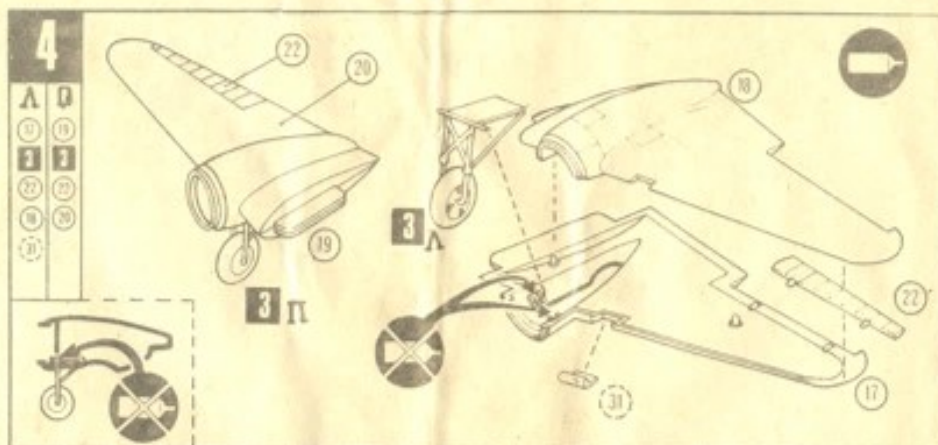
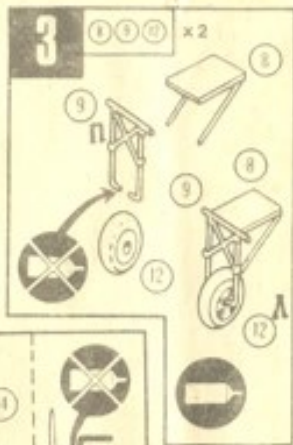

Звездочки - на плоскостях крыльев;
СССР - на фюзеляже.

МОДЕЛЬ СБОРНАЯ
САМОЛЕТ-F336

Перед сборкой изучите монтажный рисунок. Приготовьте перочинный нож и мелкий напильник.

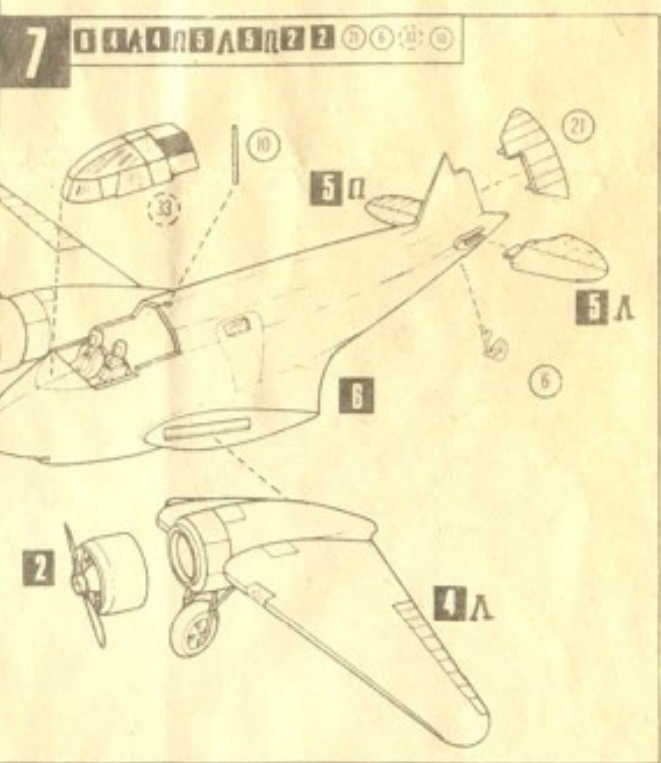
Детали от блоков можно отделять кусачками. На отдельных узлах зачистите облой и места среза литников. При сборке склеенным деталям дайте просохнуть.

МАШТАБ 1:72



СКЛЕИТЬ ДЕТАЛИ

НЕ СКЛЕИВАТЬ ДЕТАЛИ



МИНИСТЕРСТВО МЕСТНОЙ ПРОМЫШЛЕННОСТИ
КИРГИЗСКОЙ ССР
ФРУНЗЕНСКИЙ ЗАВОД
ПЛАСТМАССОВЫХ ИЗДЕЛИЙ

Артикул 1085
Цена 2.50
ОСТ 42-296-75
ТО 47 Кирг. ССР 205-18-54-79