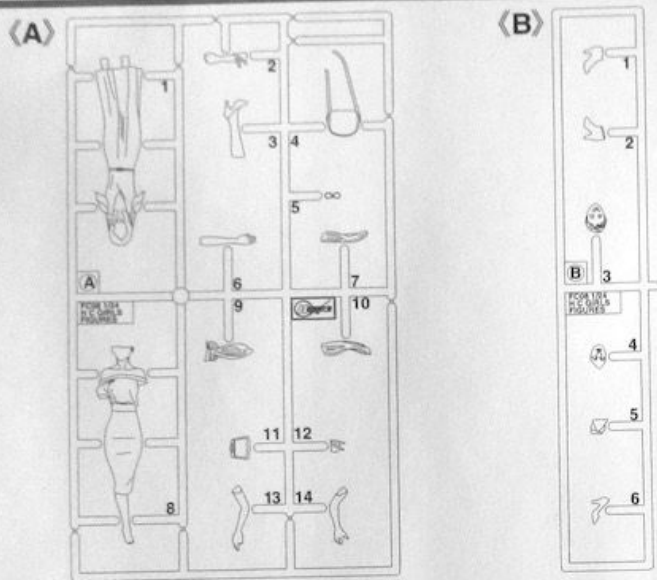


HOLLYWOOD CELEBRITY GIRLS FIGURE



FC07 1:24 ハリウッド セレブ ガールズ フィギュア (2体セット)



■部品請求をされる方は、あなたの氏名、住所、郵便番号、電話番号を1字づつはっきり書いて、右のカードと共に申し込みたい。
※ハセガワは、ご本人の同意がある場合を除き、個人情報をご第三者に開示することはありません。
●「部品請求カード」1枚につき1キット分のパーツの請求を受けることができます。
●右記の価格が予告なく変更する場合がありますのでご了承ください。

部品請求カード

FC07 1:24 ハリウッドセレブガールズフィギュア(2体セット)

部品を紛失したり、破損された方は、このカードの必要部品を○でかこみ代金を現金書留または郵便小為替で当社サービス係までお申込ください。

A 部品	900円
B 部品	500円
デカール	500円

1911 ART No. FC07

このキットには接着剤は入っていませんので別にお求めください。

塗料指定の **H1** は GSI クレオス・Mr. カラー、**H11** は水性ホビーカラーの番号です。
H1 in painting indication is the number of GSI Creos Aqueous Hobby Color, while **H1** is that of Mr. Color. Glue is not included in this kit.

1	H1	ホワイト(白)	WHITE	69	H21	グランプホワイト	OFF WHITE
7	H7	ブラウン(茶)	BROWN	72	H56	ミディアムブルー	MEDIUM BLUE
30	H40	フラットベース	FLAT BASE	97		灰色 9 号	LIGHT GRAY
41	H47	レッドブラウン	RED BROWN	109		キャラクターイエロー	CHARACTER YELLOW
43	H37	ウッドブラウン	WOOD BROWN	111		キャラクターフレッシュ(1)	CHARACTER FLESH (1)

ハセガワ新製品情報
ハセガワ ウェブサイト
<http://www.hasegawa-model.co.jp>



注意

- 組み立てる前に必ずお読みください。
- 12才以下の方が組み立てる時は、保護者もお読みください。

1. 組み立てる前に必ずお読みください。
2. 部品を取り出した後のビニール袋は、小さな子供が噛みかんだり、飲み込んだりすると窒息するおそれがありますので、破棄してください。
3. 部品はきれいに切り取り、切り取った後のクズはゴミ箱に捨ててください。
4. 部品はやむを得ず切らなければならない所がありますので使用目的以外には、絶対に使わないでください。特に小さいお子様のいる家庭では注意してください。
5. 小さな部品がありますので、必ずお読みください。特に小さいお子様のいる家庭では注意してください。
6. 部品の組立の際、ニッパー、ナイフ、ヤスリ等を不用意に取り扱うと、刃先等で指先の怪我があります。12才以下の方は、保護者の指導のもとに取り扱ってください。
7. 接着剤、塗料を使用する場合は、下記に注意してください。
● 鋭利な刃先内では使用しないでください。中傷の恐れがあります。
● 刃先での使用は絶対に避けてください。刃先の怪我があります。接着剤、塗料は口中に入らないでください。
● 顔や目に入ったときは、すぐに大量の水で洗い流して、医師に相談してください。
8. 工具、接着剤、塗料、電池等を使用する場合は、その取扱いの注意書をよく読んで正しく使用してください。

CAUTION

- THIS BEING AN ASSEMBLY KIT, READ THE INSTRUCTIONS BEFORE ASSEMBLING.
- TEAR UP AND THROW AWAY THE PLASTIC BAGS CONTAINING KIT PARTS AS CHILDREN MAY SUFFOCATE BY SWALLOWING OR WEARING OVER HEAD.
- CUT THE PARTS OFF PROPERLY AND THROW THE WASTE PARTS INTO DUSTBIN AT ONCE.
- DO NOT PLAY WITH THE PARTS FOR ANY OTHER PURPOSE AS SOME PARTS MAY BE TOO SHARP. MORE CAUTION AND CARE NEEDED FOR FAMILIES WITH INFANTS.
- DO NOT SWALLOW ANY PARTS AND CUT-OFF CHIPS. KEEP AWAY FROM REACH OF CHILDREN.
- WRONG OR CARELESS USAGE OF NIPPER, CUTTER, FILE ETC. MAY HURT THE ASSEMBLER.
- BE CAUTIONS AS FOLLOWS WHEN USING ADHESIVES AND/OR PAINTS:
● DO NOT USE IN CLOSED ROOM TO AVOID POISONING/TOXIC.
● DO NOT USE NEAR FIRE TO AVOID FLAMMABILITY.
● DO NOT PUT ANY ADHESIVES AND/OR PAINTS INTO MOUTH AND EYE IF MISTAKENLY PUT INTO. WASH OUT PROMPTLY WITH FULL WATER AND CONSULT A DOCTOR.
- USE TOOLINGS, ADHESIVES, PAINTS, BATTERIES ETC. PROPERLY AFTER CAREFUL READING OF INSTRUCTIONS GIVEN IN EACH HANDLING MANUAL.

ATTENTION: CE PRODUIT NE CONVIENT PAS A UN ENFANT DE MOINS DE 36 MOIS, EN RAISON DES PIÈCES DE PETITE DIMENSION CONTENUES.

ATTENTION: NIET GESCHIKT VOOR KINDEREN TOT 4 JAAR. BEBAT KLEINE ONDERDELEN. CONTIENE PICCOLE PARTI.

ATENCIÓN: NO ES CONVENIENTE PARA NIÑOS MENORES DE 3 AÑOS. CONTIENE PIEZAS PEQUEÑAS.

CAUTION: NOT SUITABLE FOR CHILDREN UNDER 3 YEARS. CONTAINS SMALL PARTS.

ATTENTION: NIET GESCHIKT VOOR KINDEREN TOT 4 JAAR. BEBAT KLEINE ONDERDELEN.

FORSIGTIG! IKKE EGNET TIL BØRN SOM ER MINORE END 3 ÅR. INDEHOLDER SMÅ DELE.

NICHT FÜR KINDER UNTER 36 MONATEN ENTHÄLT KLEINE TEILE.

ATENÇÃO: IMPROPRIO PARA CRIANÇAS COM MENOS DE 3 ANOS. CONTÉM PEÇAS PEQUENAS.

ΠΡΟΣΟΧΗ: ΚΑΤΑΛΛΗΛΟ ΓΙΑ ΠΑΙΔΙΑ ΜΕΤΩΝ ΤΡΙΩΝ ΕΤΩΝ (ΠΕΡΙΕΧΕΙ) ΜΙΚΡΑ ΤΕΜΑΧΙΑ.

VOR DEM ZUSAMMENBAU ZU LESEN

- Bitte lesen Sie die Anweisung vor dem Zusammenbauen sorgfältig durch.
- Verwenden Sie nur Kunststoffklebstoff und Kunststofflackfarben.
- Die geteerten Plastikteilen sollten zerissen und weggeworfen werden, um zu verhindern, daß Kleinkinder beim Spielen darin erstickten.
- Schneiden Sie Klebstoff und Lackfarben niemals in der Nähe von offenem Flammen.
- Mit Klebstoffen umgehen und während des Zusammenbaus für ausreichende Ventilation sorgen.

LIRE CECI AVANT D'EFFETUER LE MONTAGE

- Lisez attentivement les instructions avant le montage.
- Utiliser exclusivement le colle et la peinture en plastique.
- Déchirer et jeter les sacs en plastique vides pour éviter tout danger d'étouffement pour les enfants.
- Nie jamais utiliser d'adhésif ou de vernis près d'une flamme.
- Utiliser le ciment avec modération et bien ventiler la pièce pendant le montage.

LEGGERE QUESTO PRIMA DEL MONTAGGIO

- Studiare attentamente le istruzioni prima del montaggio.
- Usare solo adesivo e vernici per plastica.
- Strappare e gettare le buste di plastica vuote per evitare il pericolo di soffocamento per bambini piccoli.
- Non usare mai l'adesivo o la vernice vicino ad una fiamma.
- Utilizzare sufficientemente e ventilare bene la habitación durante la costruzione.

ANTES DEL ENSAMBLAJE, LEA CUIDADAMENTE LO SIGUIENTE

- Antes del ensamblaje, estudie cuidadosamente las instrucciones.
- Emplee solamente cemento plástico y pintas.
- Rompa y tire las bolsas de plástico a fin de evitar que los niños pequeños sueden ahogarse jugando con ellas.
- No emplee nunca cemento ni pintura cerca de llamas.
- Use el adhesivo moderadamente y ventile bien la habitación durante la construcción.

組立之前請先看清此說明。

- 請先看清說明書，把部全體的順序才放入組件。
- 僅力膠和塗料請使用膠膠用，藥品別於近火源或子等附近，請謹慎。
- 僅力膠塗料不可在火附近塗抹。

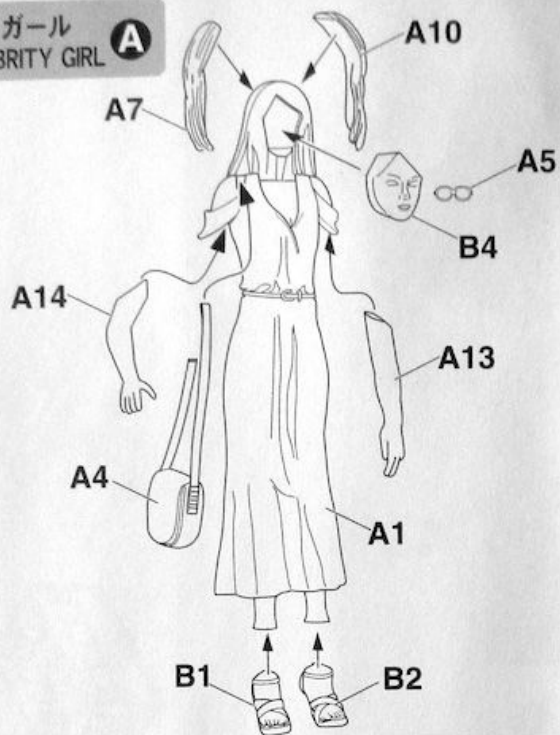
"WARNING" FUNCTIONAL SHARP POINTS
"WARNING" SCHARFE ECKEN UND KANTEN
"Avertissement" Points essentiels de fonctionnement
"ATTENZIONE" PARTI MOLTO ACUMINATE
"AVISO" PUNTOS AGUDOS EN FUNCIONAMIENTO

■デカールのじょうずな貼り方 Correct Method for Applying Decals

- デカールを貼る場所のほこりや汚れを、ぬらした布できれいにふきとってください。
- Clean model surface with wet cloth.
- 貼りたいデカールを台紙ごとハサミで切りとり、1枚づつ水またはぬるま湯に台紙を下にして20秒くらい浮かべます。
- Cut each design out of decal sheet and dip them in warm water for 20 seconds.
- 水から出したらタオルの上のせ、指先でデカールが動くか確かめた後、貼るところにおいて静かに台紙をずらします。
- Check with finger tip if design is loose on base paper. If so, place it on proper position on model and slide off base paper leaving design on model.
- 指先に少し水をつけて正確な位置にデカールを動かした後で、やわらかく、よく水を吸った布でデカールを押さえて内側の水分や気泡を押し出します。
- Move design to exact position with wet finger tip, and push out excess water and air bubbles under decal with soft cotton cloth.
- デカールが完全に乾いたら少し水をつけた布で、デカールのまわりのノリをふきとります。
- When decals get dry, wipe off with wet cloth excess glue left around decals.

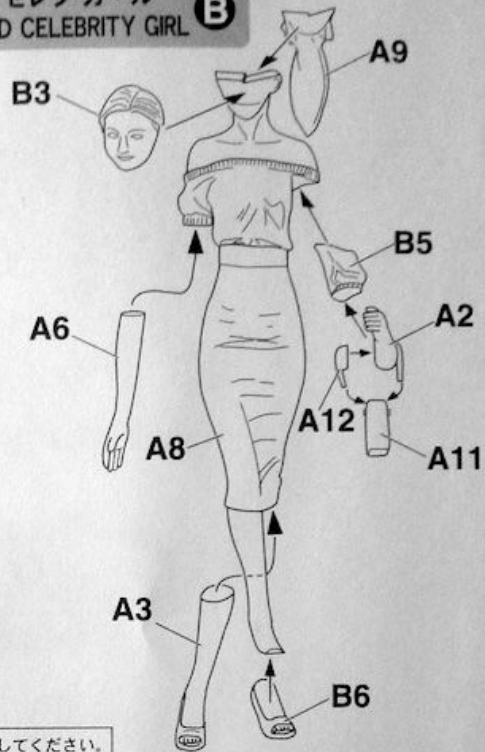
ハリウッドセレブガール
HOLLYWOOD CELEBRITY GIRL

A



ハリウッドセレブガール
HOLLYWOOD CELEBRITY GIRL

B



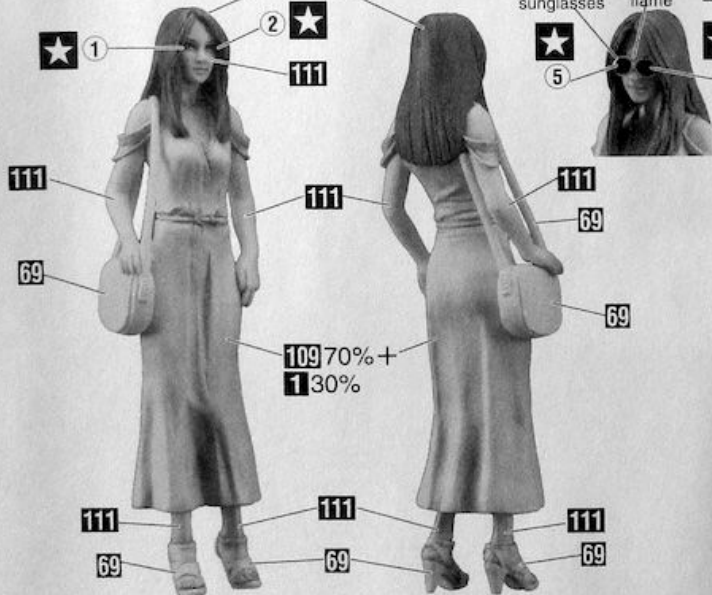
デカールをはってください。
APPLY DECAL

770%+ 4130%



※フィギュアの塗装はパッケージイラストも参照してください。
※Paint of figures, Please also see the box art.
※衣服は80(フラットベース)を混ぜると、より質感が増します。
※Mixing 80 (FLAT BASE) increases the texture of clothes more.

サングラス フレーム 1
sunglasses frame 1



43

