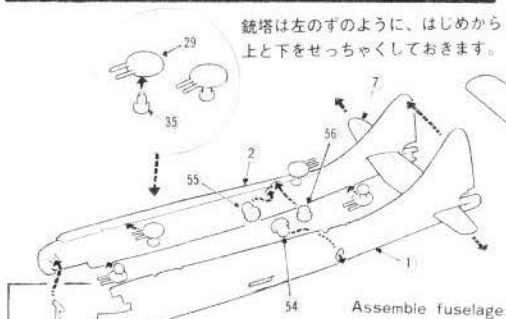
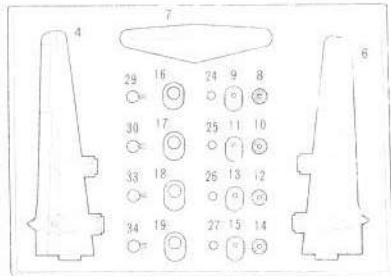
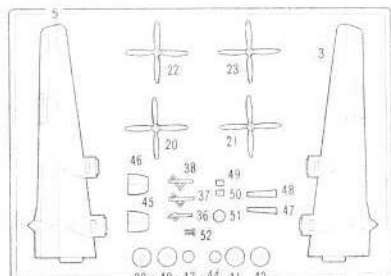
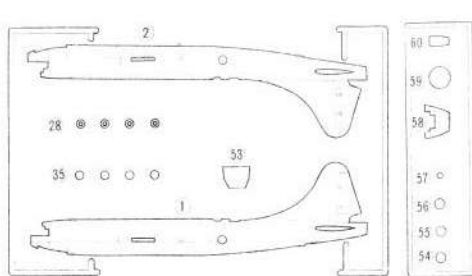


このキットは、とんでいるところと地上のすがたのどちらかにできます。はじめからどちらにするかきめて下さい。  
あとからではできません。

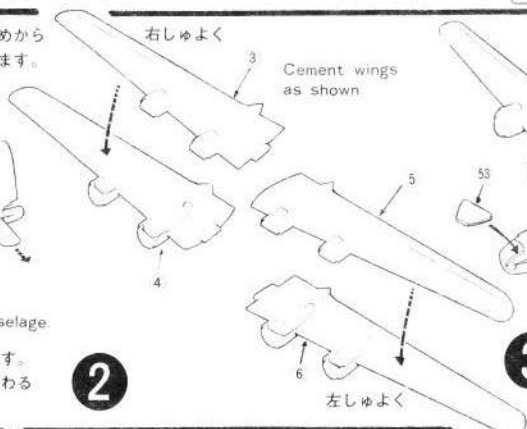
Select first to assemble flying, or landing condition



銃塔は左のずのように、はじめから上と下をせっちゃんくしておきます。

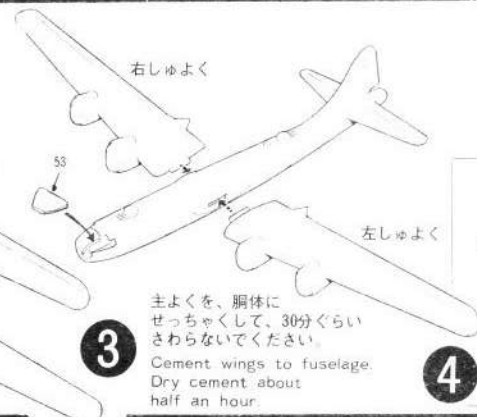
**1** 胴体をずのようにくみたまます。銃塔はせっちゃんくしないでまわるようにします。

地上のすがたのときには、36をはじめから入れておくこと



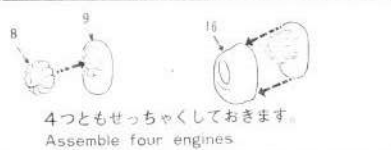
右しゅよく  
Cement wings as shown

**2** 左しゅよく



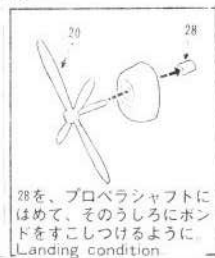
右しゅよく  
左しゅよく  
主よくを、胴体にせっちゃんくして、30分ぐらいさわらないでください。  
Cement wings to fuselage. Dry cement about half an hour.

**3**

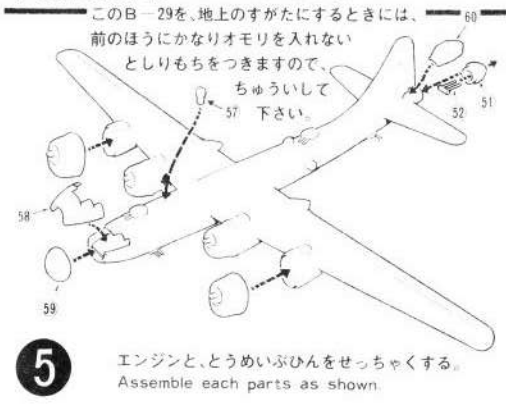


4つともせっちゃんくしておきます。  
Assemble four engines

**4** とんでいるときのくみたまて  
Flying condition

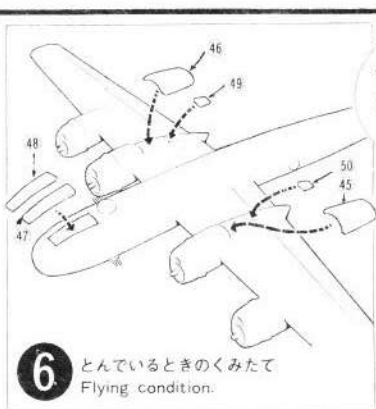


28を、プロペラシャフトにはめて、そのうしろにボンドをすこしつけるように。  
Landing condition

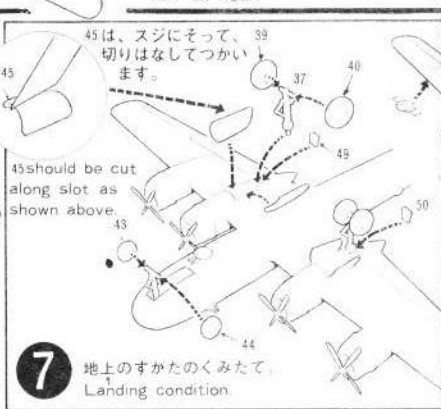


このB-29を、地上のすがたにするときには、前のほうにかなりオモリを入れないうしりもちをつきますので、ちゅういして下さい。

**5** エンジンと、どうめいぶひんをせっちゃんくする。  
Assemble each parts as shown.

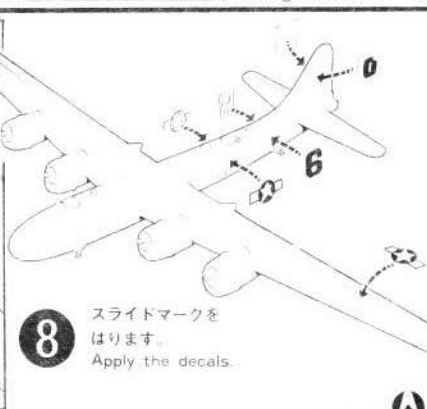


**6** とんでいるときのくみたまて  
Flying condition.



45は、スジにそって、39の切りはなしてつかいます。  
45 should be cut along slot as shown above.

**7** 地上のすかたのくみたまて  
Landing condition.



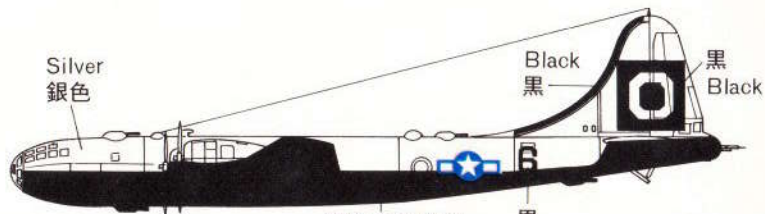
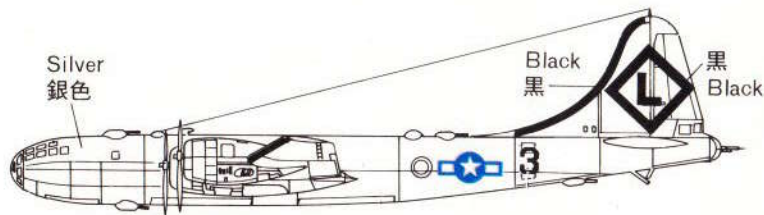
**8** スライドマークをはります。  
Apply the decals.

# B-29A SUPER FORTRESS

## COLOR GUIDE



全面銀色  
All surfaces is silver



### B-29A TECHNICAL DATA

Length	全長	30.20m
Wing span	全幅	43.10m
Height	全高	9.00m
Wing area	翼面積	151.00m <sup>2</sup>
Gross weight	総重量	64000 kg
Power plant	発動機	2200HP × 4
Max. speed	最大速度	576km/h
Crew	乗員	10
Armament	武装	12.7mm × 12 20mm × 1

機体下面は黒  
Black  
カラーガイド  
機体全面……シルバー  
プロペラ……黒  
タイヤ……黒

### HOW TO COLOR

Silver ……All surface  
Black ……Propellers  
Tyres