


STUDIO27 HP LIMITED

1/20 scale Multimedia kit

Benetton B191 1991



組立説明図
ASSEMBLY INSTRUCTIONS

GILLES's SPIRITS in
STUDIO27
GILLES COMPANY LIMITED

URL <http://www.studio27.co.jp>

製作上の注意

- ・レジンパーツは、組立、塗装前に離型剤等で洗浄して下さい。
- ・組立には、瞬間接着剤、エポキシ系ボンドをご使用下さい。
- ・メタルパーツは、バリ、パーティングライン等処理した後、プライマー、プラサフ等で下地処理をして下さい。
- ・各パーツの組立においては、入念に仮組みを行ってから接着して下さい。組立には、十分な削り合わせ等が必要な部分もありますので、十分ご注意ください。



CAUTION


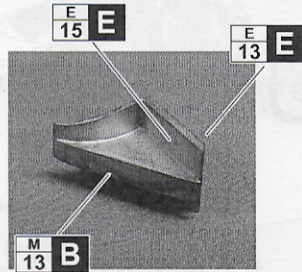
- ・ Read carefully and fully understand all instructions before assembly
- ・ Extra care should be taken when using tools to avoid personal injury
- ・ Read and follow the instructions supplied with paint and/or cement (not included)
- ・ Use epoxy or CA glue only
- ・ Assemble the kit away from the reach of children
- ・ Model car for collectors. Not suitable for under 18 years old

2009年 4月発売

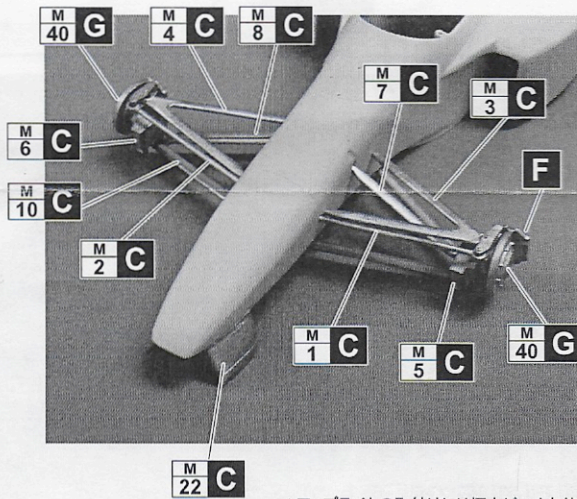
Made in JAPAN

組み立て説明 ASSEMBLY

- ボディーパーツの取付
- ATTACHING BODY PARTS





- フロントセクションの組立
- FRONT SECTION ASSEMBLY




*アップライトの取付けには極小ビスをお使い下さい。
*Use mini screw for uprights assembly.

- コックピットの組立
- COCKPIT ASSEMBLY




- リアセクションの組立
- REAR SECTION ASSEMBLY



*アップライトの取付けには極小ビスをお使い下さい。
*Use mini screw for uprights assembly.


HP LIMITED BENETTON B191 JAPAN 1991

- ボディ / アンダ-トレイ取付け
- ATTACHING BODY / UNDERTRAY



*ボディとアンダ-トレイの取付けは中ビスをお使い下さい。
 *Fix the body shell onto the undertray with the screws.

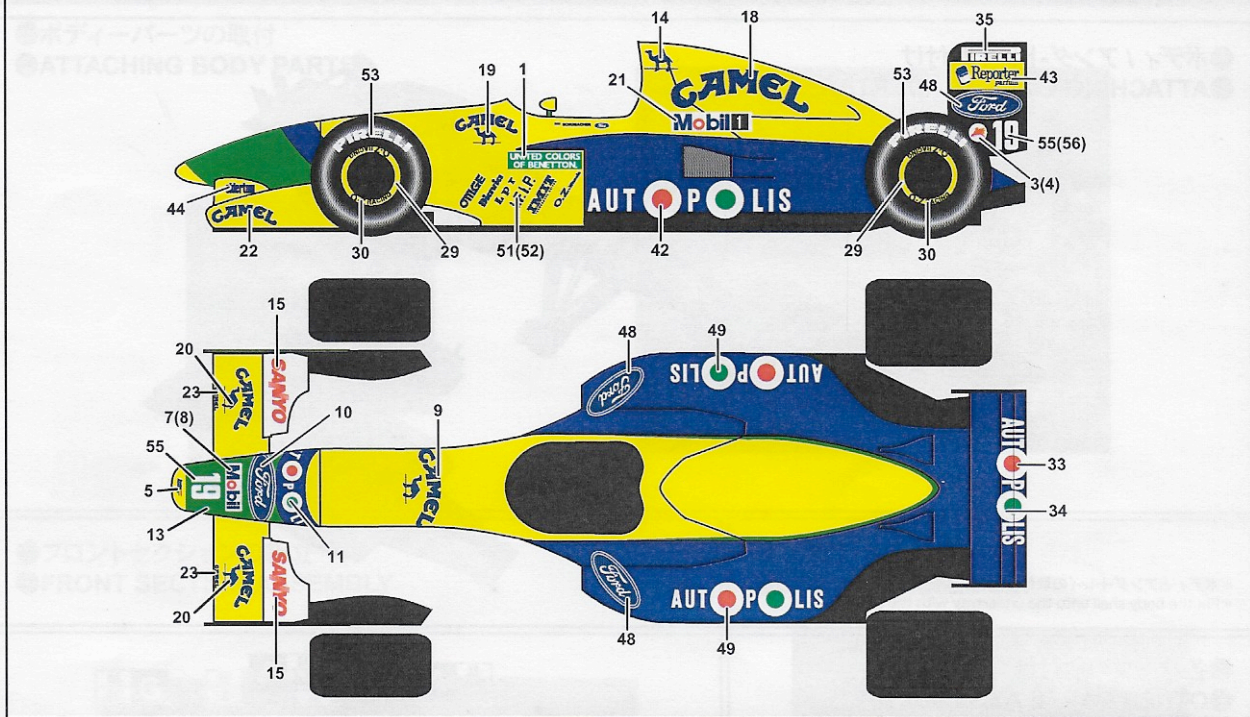
- 各パーツの取付け
- OTHER PARTS ASSEMBLY



DECAL GUIDE

※赤番号、青番号、黒番号の順に貼って下さい。
 ※ () 内は反対側です。 opposite side.

※Apply red number decals first,
 then blue number decals second,
 finally black number decals.



R : Resin parts **PARTS DETAIL** **M : Metal parts**

エッチング ETCHING PARTS

- フロントタイヤ **FRONT TYRE** X 2
- リアタイヤ **REAR TYRE** X 2
- フロントホイールリム **F-WHEEL RIM** X 2
- リアホイールリム **R-WHEEL RIM** X 2
- クリアパーツ **CLEAR PARTS** X 1
- 中ビス **SCREW** X 5
- 極少ビス **MINI SCREW** X 8

Paint guide

- | | | | |
|-----------------|---------------|---------------------------|---------------------|
| A YELLOW | B BLUE | C SEMI GLOSS BLACK | D FLAT BLACK |
| E SILVER | F GOLD | G METALLIC GREY | H WHITE |

CAUTION

※部品不足、不良以外のパーツ請求にはお応えできませんのでご了承下さい。
 また、表紙の発売日より1年経過したパーツ請求については応じられない場合もございますのであらかじめご了承下さい。
 ※ Replacement parts are available for shortage and sub-standard only.
 We may not comply with your replacement parts order after one year from release date.