

Naked Angel
ネイキッドエンジェル

3D
SCAN

高橋 しょう子

Shoko Takahashi

1/20 scale 3D Scan Plastic Model Kit



PLAMAX
Max Factory Plastic Model Series

Max Factory

© MAX FACTORY

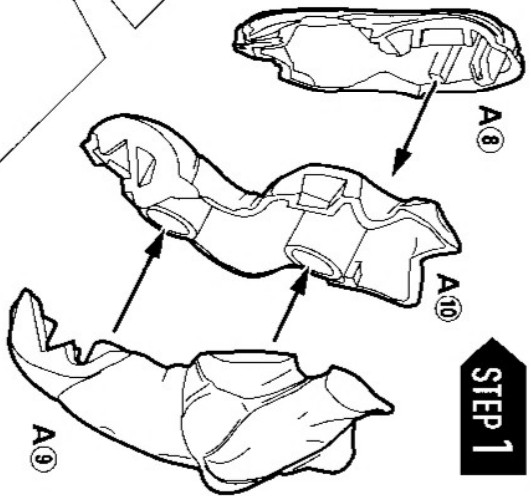


ナイキットエンジェル 高橋しろう子

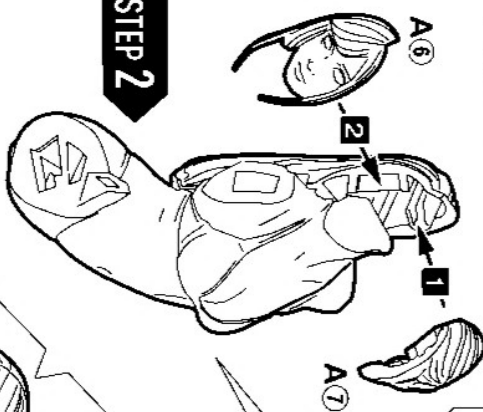
ボディAの組立て

1~2の順番で接着してください。

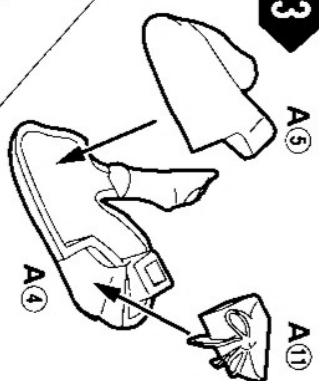
STEP 1



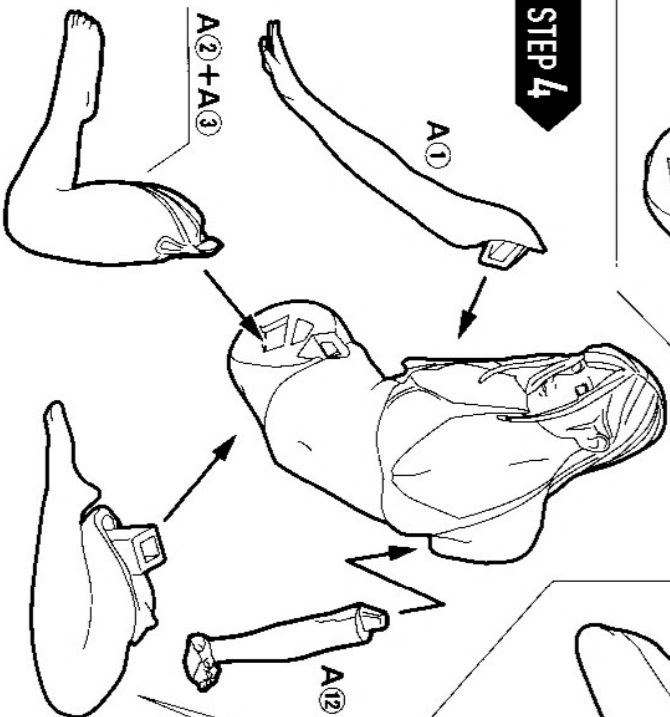
STEP 2



STEP 3



STEP 4

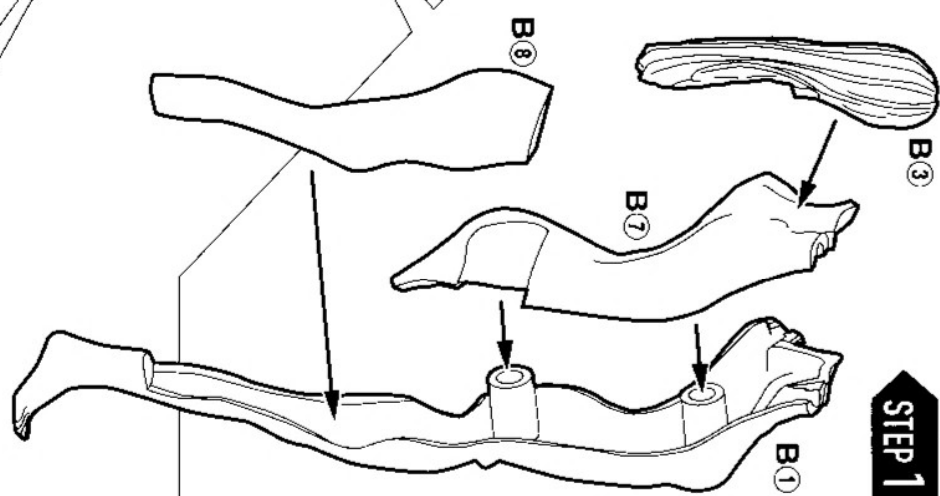


ゲートはきれいにカットしてパーツ番号を確認しながら図のように組立ててください。組立てにはプラヌツクモザイル用接着剤をお使いください。

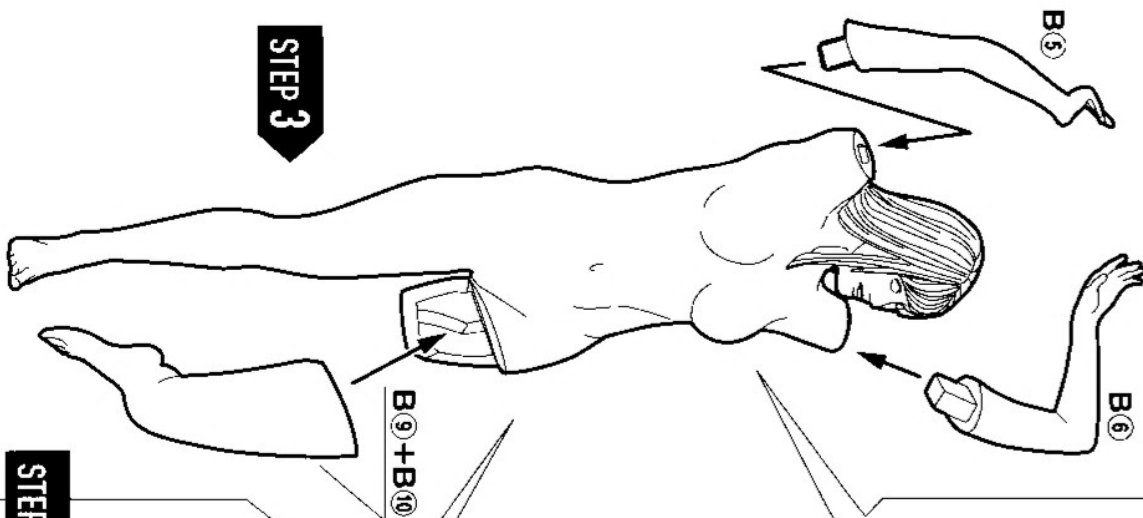
ナイキットエンジェル 高橋しろう子

ボディBの組立て

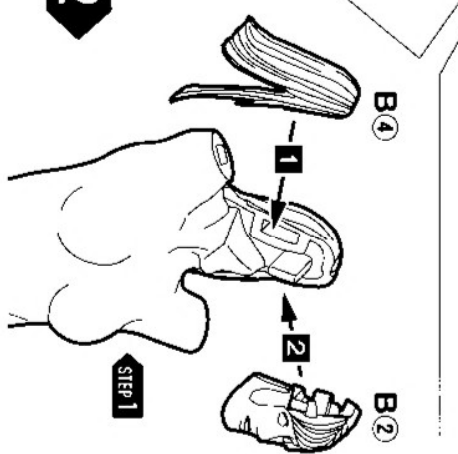
STEP 1



STEP 3



STEP 2



STEP 1

Attention Read before assembly

⚠️ 必ずお読みください

●鋭い箇所があります。ケガにご注意ください。●細かい部品は誤飲や窒息等の恐れがあるので小さなお子様には絶対に与えないでください。●窒息などをされる恐れがありますので、パーツ梱包用のビニール袋で顔を覆ったり、頭から被ったりしないでください。●塗装を行う際は、必ず換気を良くしてください。

○組み立ての前にこの説明書をよく読んでください。○部品は番号を確かめてから、ニッパーなどで切り取ってください。切り取った時に出たクズなどは捨ててください。○部品加工に使用する刃物などの工具、また塗料や接着剤などについては、それぞれの取扱説明書を良く読んで、正しくお使いください。○部品には製法上やむをえず尖ったものがありますので、目や皮膚を刺さないよう注意して組み立ててください。○塗装を行う際にはより安全な「水性塗料」の使用をおすすめします。



**プラスチックモデル用
ニッパー・接着剤が
必要です。(別売)**

※塗装する場合はプラスチックモデル用の塗料(別売)が必要です。

1/20 Shoko Takahashi PARTS LIST & ORDER



パーツ販売は在庫が無くなり次第販売終了となります。
ご注文前に必ず下記カスタマーサポートまで在庫の有無について確認の連絡をお願い致します。



A1 A2 A3 A4 A5 A6 A7 A8 A9 A10 A11 A12	B1 B2 B3 B4 B5 B6 B7 B8 B9 B10
<input type="checkbox"/> Aパーツ 1,600円	<input type="checkbox"/> Bパーツ 1,600円

お名前

電話番号

ご住所

□□□-□□□□

小計

円

送料

300円

合計

円

●紛失や破損により新たにパーツをご希望の方はこちらの切り取り線内をコピーの上、上記パーツリスト中ご希望パーツのチェックBOXに し、住所、氏名、電話番号を明記の上、現金書留、もしくは定額小為替でパーツ代金(税込)+送料300円と共に下記まで封書でお送りください。尚、その際はお釣りの無いようにお願い致します。●お送りした部品に不良があった場合を除き、お客様都合での注文内容の変更、キャンセル、交換、返品はお受けできませんのでご了承ください。●価格は予告無く変更する場合がありますのでご了承ください。

パーツ請求の宛先・この商品に関するお問い合わせ

グッドスマイルカンパニーカスタマーサポート

<http://support.goodsmile.info/> [webサイトのお問い合わせ
フォームをご利用ください。] ☎0120-915-391 [受付時間:平日 10:00~18:00
(祝日・弊社休業日を除く)]

〒101-0021 東京都千代田区外神田3-16-12 アキバCOビル7F 株式会社グッドスマイルカンパニー カスタマーサポート係