



警告 (けいこく)

保護者の方へ 必ずお読みください。

●小部品があります。誤飲・窒息の危険がありますので、3才未満のお子様には絶対に与えないでください。

注意 (ちゅうい)

- 縁部が鋭い箇所がありますので、注意してください。
- 先端が尖っている箇所がありますので、注意してください。
- 部品はきれいに切り取り、切り取ったあとのクズは捨ててください。
- 袋を頭からかぶったり、顔を覆ったりしないでください。窒息する恐れがあります。

《組み立てる時の注意》

- 組み立てる前に説明書をよく読みましょう。
- 部品は番号を確かめ、ニッパーなどできれいに切り取りましょう。
- 塗装にはより安全な「水性塗料」のご使用をおすすめします。

はじめによく読んでね!
組み立て前の
基本説明

あせらずゆっくり組み立てよう。

ランナー


I 9

↑
部品番号

I 9

I 9

1 ランナーを見分けよう。



組み立て中に注意する箇所



・シールの番号



・どちらかを選んで取り付ける

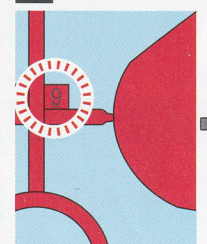


・両側に同じパーツを取り付ける




・反対側も同じように動かします

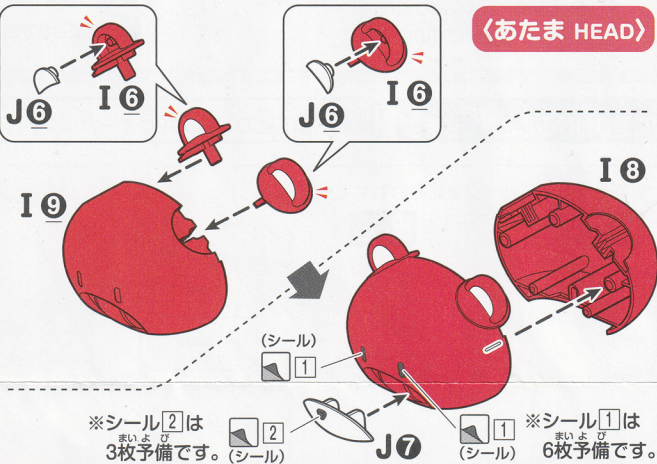
2 部品番号を探そう。



3 きれいに切り取ろう。



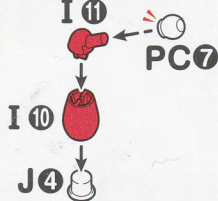
《あたま HEAD》



《からだ BODY》

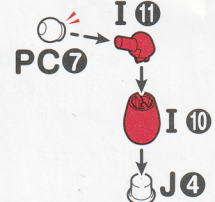


《みぎうで RIGHT ARM》

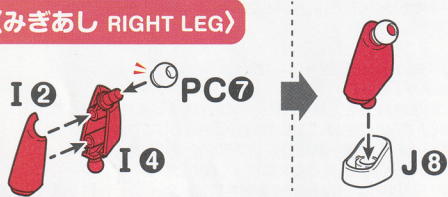


完成!!

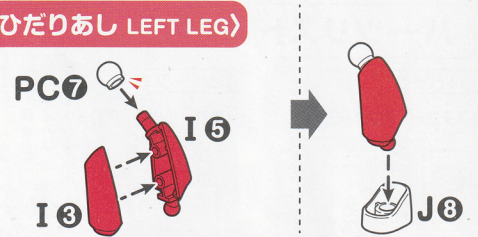
《ひだりうで LEFT ARM》



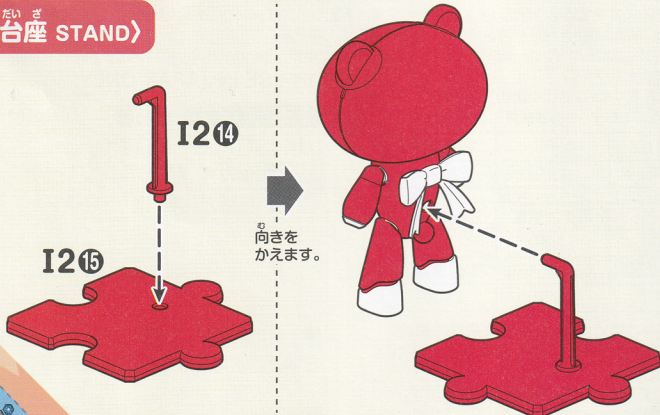
《みぎあし RIGHT LEG》



《ひだりあし LEFT LEG》



《台座 STAND》



別売りのプチッガイとつなげてみよう!

