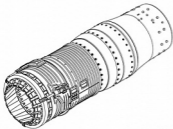


AMG 72012-3

R25-300 engine exhaust nozzle of
the MiG-21Bis, MiG-21-93 aircraft



Scale 1/72

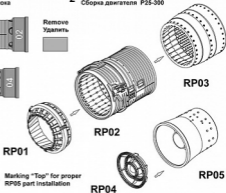
Реактивное сопло двигателя P25-300
Для моделей МиГ-21Бис, МиГ-21-93

1 Removing casting block
Удаление литьеv. блока



Marking "Top" for proper
RP05 part installation

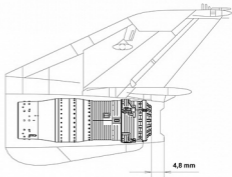
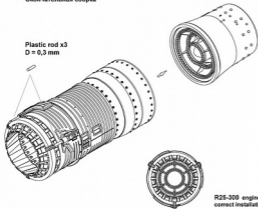
2 R25-300 engine assembling
Сборка двигателя P25-300



Note: to attach resin parts it is recommend to use Cyanoacrylate glue.
Для склеивания деталей рекомендуется использовать цианоакрилатный клей.

3 Final assembly
Окончательная сборка

Plastic rod x3
D = 6,3 mm



R25-300 engine flame holder part
correct installation (view from rear)

AMG 72012-3