

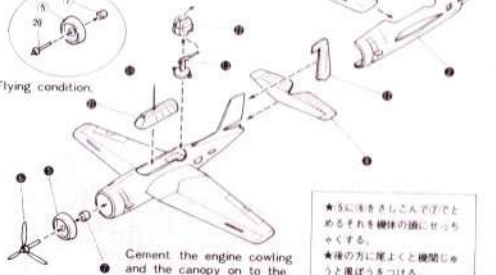
★1)と2)にそれぞれ3)と4)を  
内がわからつける。  
★3)をさしこんで1)と2)をは  
りあわせる。

Cement the fuselages and  
the wings

飛行姿勢（とんでいるところ）  
にするときはこのくみあわせに  
する。

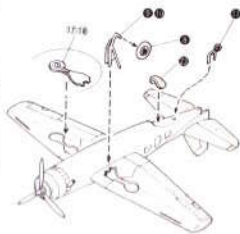


Flying condition.



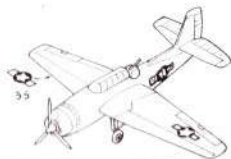
Cement the engine cowling  
and the canopy on to the  
fuselage.

★5)に6)をさしこんでびでと  
めるそれを機体の頭にせち  
やくする。  
★後の方に尾よくと機間じゅ  
うと風ぼうをつける。



★飛行姿勢（とんでいるところ）にする場合  
は1)と2)を3)（よく）の下にはりつける。  
★5)と6)を7)をつけて3)（よく）の下につけ  
る。  
★2)と3)をつけると機体（ひこうき）はでき  
あがり。

Cement the parts as illustrated.  
If you decide to the plane is  
flying condition, use the landing  
gear covers as illustrated in a  
circle.



★ マークをはります。  
Apply the decals.