

# №72009

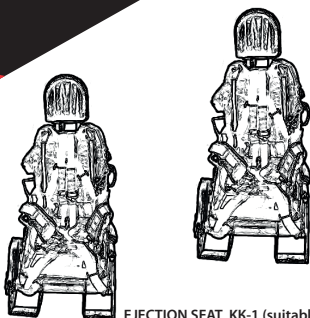
КАТАПУЛЬТНОЕ КРЕСЛО

## КК-1

★  
TEMP MODELS  
TM

EMASHEV LINE

МАСШТАБ  
1:72




EJECTION SEAT KK-1 (suitable for MIG-15, MIG-15UTI, I-320 all model kits)

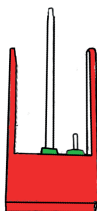
To attach resin parts use cyanoacrylate glue. Для склеивания деталей использовать цианоакрилатный клей

# 1

Удаление литевых блоков / removing casting blocks



1



2



remove / удалить



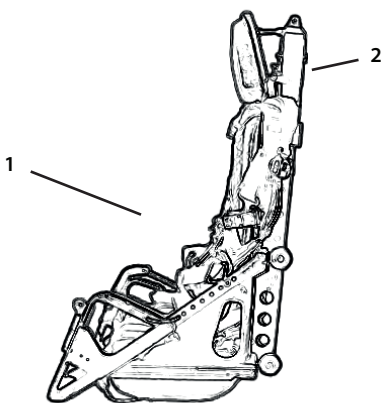
to glue / приклеить



polish / шлифовать

# 2

Сборка / assembling



# 3

Положение на модели / position on the model

